

Visit **Tallinn**

# Tallinna konverentsiürituste ülevaade 2019

Tallinna Ettevõtlusamet  
turismiosakond  
konverentsibüroo

# Sisukord

1. Sissejuhatus	3
2. Konverentsiürituste platvorm meetings.ee	4
3. Tööreisid Tallinnas	5
4. Kokkuvõte – tööreisid Tallinnas	16
5. Konverentsiüritused Eestis	18
6. Kokkuvõte – konverentsiüritused Eestis	19
7. Konverentsiüritused Tallinnas	20
8. Kokkuvõte – konverentsiüritused Tallinnas	35
9. Konverentsiturismi alajaotuse külastused visittallinn.ee veebil	38
10. Kokkuvõte - konverentsiturismi alajaotuse külastused visittallinn.ee veebil	43
11. Lisad	44

# Sissejuhatus

Tallinna Ettevõtlusameti turismiosakonna konverentsibüroo kogub ja analüüsib Tallinna konverentsiürituste andmeid eesmärgiga:

- kasutada saadud andmeid sihtkoha investeringute, arenguprojektide ning taristu arendamisega seotud päringutele vastamisel ja nõustamisel
- esitada statistikat Euroopa linna ühendavale organisatsioonile European Cities Marketing (ECM) selle liikmena ning saada seeläbi ülevaadet Tallinna positsioonist võrdluses Euroopa konverentsilinnadega.

Käesolev kokkuvõte annab ülevaate 2019. aastal Tallinnas toimunud konverentsiüritustest .

Esimene osa põhineb Statistikaameti poolt avaldatava majutusstatistika andmetel ning sellest saab ülevaate Tallinnas toimunud tööreiside struktuurist, sesoonsusest ja pikkusest ning samuti Tallinnasse tehtud tööreiside turuosast.

Teine osa käsitleb detailsemalt Tallinnas toimunud konverentsiüritusi. Selle aluseks on Tallinna Ettevõtlusameti turismiosakonna konverentsibüroo poolt üle-eestilisse konverentsiürituste andmebaasi meetings.ee kogutud andmed Tallinnas toimunud konverentsiürituste kohta. Ülevaates on välja toodud Tallinna positsioon Eestis toimuvate konverentsiürituste lõikes, Tallinnas toimunud konverentsiürituste arv, suurus, liik, rahvusvaheliste osalejate hulk, toimumiskohad jpm.

Kolmas osa annab ülevaate Tallinna turismiveebi [www.visittallinn.ee](http://www.visittallinn.ee) konverentsikorraldajale suunatud lehekülgede vaadatavusest.

# Konverentsiürituste platvorm meetings.ee

Tallinnas konverentsiüritusi korraldavad ettevõtted on Tallinna Ettevõtlusameti turismiosakonna konverentsibüroole konverentsiürituste andmeid esitanud alates 2001. aastast.

Alates 2013. aastast esitavad konverentsiüritusi korraldavad ettevõtted ürituste andmed veebikeskkonnas meetings.ee. Konverentsiürituste platvorm meetings.ee on loodud koostöös Tallinna konverentsibüroo, Eesti Konverentsibüroo ja Tartu konverentsibürooga selleks, et koguda kõikide Eestis toimuvate konverentsiürituste andmed ühte süsteemi. Meetings.ee pidamise eesmärk on koguda kvaliteetseid andmeid üle-eestilisestest konverentsiüritustest. Selle alusel tehtud analüüse ja kokkuvõtteid kasutatakse konverentsivaldkonna otsuste tegemisel ning rahvusvahelisel konverentsiturul Eesti riigi ja linnade positsioneerimisel. Lisaks võimaldab platvorm kasutajatel koostada neile huvipakkuva perioodi kohta statistilisi raporteid ja jooniseid. Andmete kogumisel lähtutakse United Nations World Tourism Organization (UNWTO) soovitustest ning kaardistatakse vähemalt 4 tundi kestvate üle 10 osalejaga ürituste andmed. Metoodika järgi loetakse rahvusvaheliseks üritusi, kus osalejatest moodustavad välisosalejad vähemalt viiendiku (20%).

Andmete esitamine on korraldajatele vabatahtlik. 2019. aastal toimunud ürituste kohta esitas info 61 ettevõtet ning hinnanguliselt kaardistati sisestatud andmete põhjal umbes kaks kolmandikku kõigist Eestis toimunud üritustest.

# Tööreisid Tallinnas

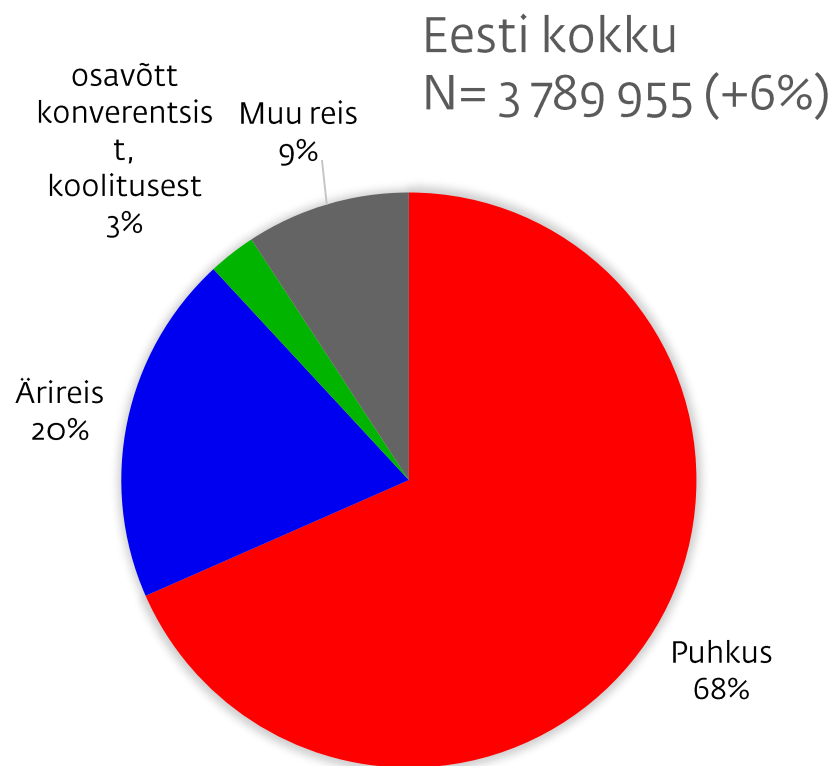
Järgnev ülevaade põhineb Tallinna majutusettevõtetes peatunud turistide reisi eesmärkide analüüsil. Andmete allikaks on Statistikaameti kategooria „Majutus“ . See on ainuke andmestik, millest saab igaaastaselt infot Eesti (sh Tallinna) majutusettevõtetes peatunud mitmepäevaküllastajate reisi eesmärkide ja kestuse kohta kuude lõikes .

Reisid jagatakse eesmärkide põhjal kolme kategooriasse :

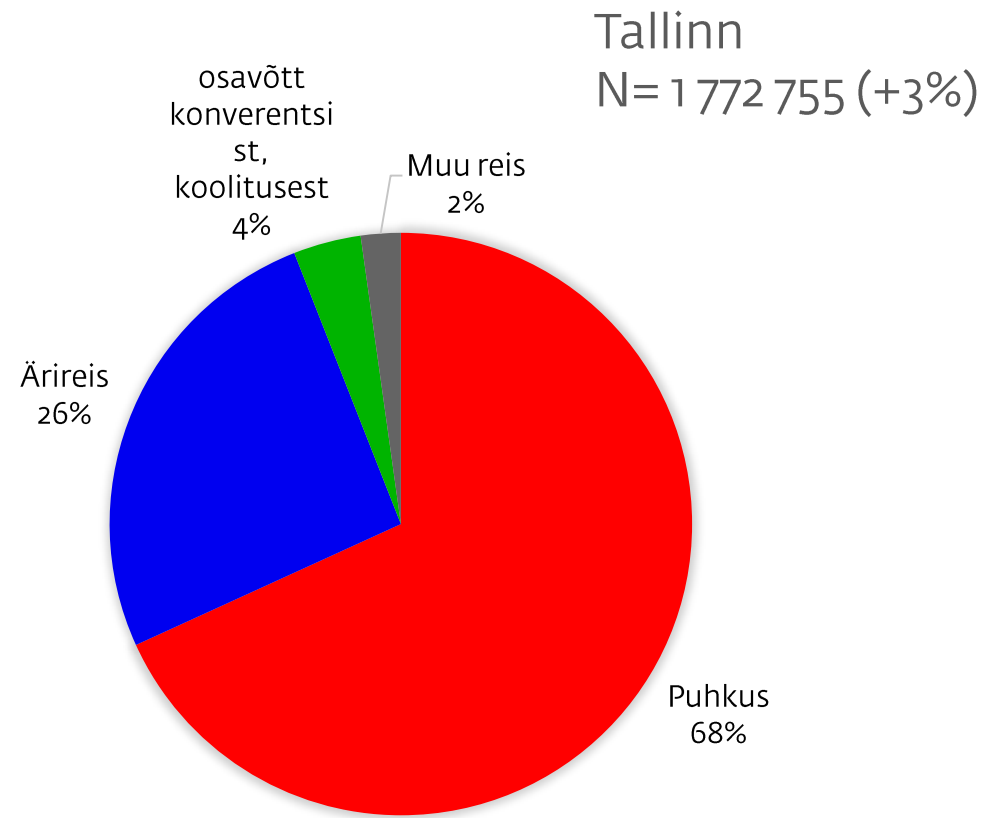
- Puhkusereis – reis, mille eesmärk on puhkamine: aastapuhkuse või nädalalõpu veetmine, sugulaste-tuttavate külastamine vm vaba aja veetmise reis. Tööandja kinnimakstud puhkusereis või preemiareis on samuti puhkusereis.
- Tööreis – tööandja korraldatud või kinnimakstud reis, mis on seotud tööülesannete täitmisega, k.a osalemine kongressil, konverentsil, nõupidamisel, seminaril, koolitusel jms. Tööreisid jagatakse omakorda ärireisideks ja konverentsireisideks. Konverentsireis on osavõtt era- või avaliku sektori või erialaühenduse korraldatud konverentsist, koolitusseminarist või nõupidamisest. Konverentsil osalejad näidatakse ka tööreisijate hulgas. Muudel eesmärkidel tööreisijaid loetakse ärireisijateks.
- Muu reis – puhkuse- või tööreisidena loetlemata reis (nt. transiitturism, raviturism jms).

Edaspidi käsitleme konverentsituristidena majutusettevõttes peatunud küllastajaid, kes nimetasid oma reisi eesmärgiks osalemise konverentsil, koolitusseminaril või nõupidamisel. Ärituristid on majutusettevõtetes peatunud küllastajad, kes viibisid Tallinnas kohtumisel äripartneritega, koosolekul, messil, tootetutvustustel jm.

# Majutustevõtetes peatunud turistide jagunemine reisi eesmärkide järgi 2019

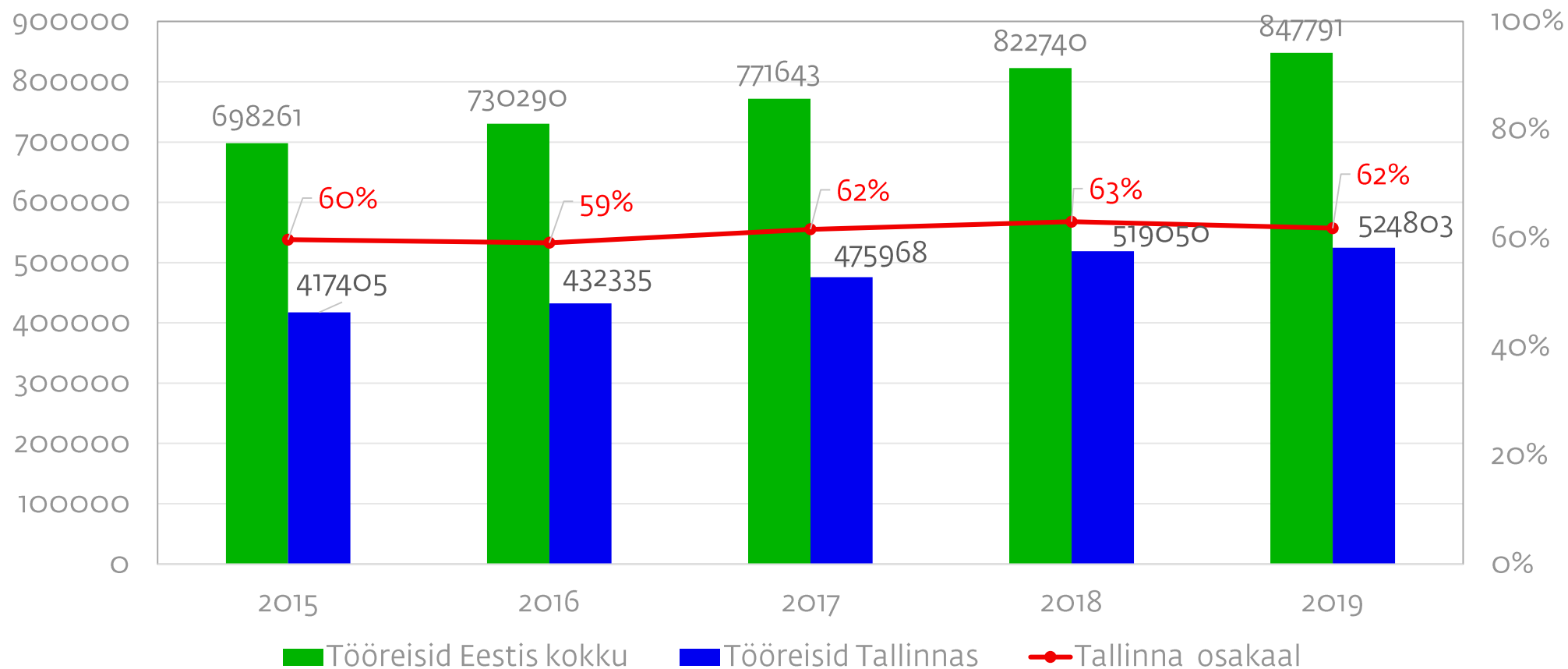


47%



Allikas: Statistikaamet

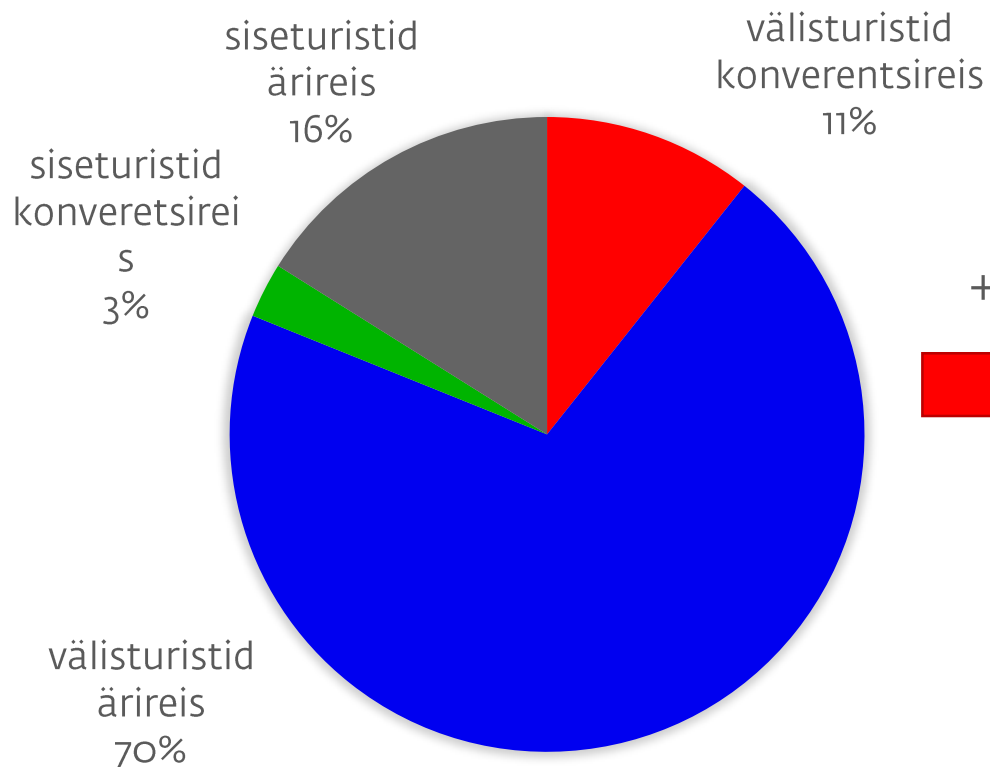
# Tallinna osakaal Eesti tööreisides: 2015-2019




Allikas: Statistikaamet

# Tallinna tööreiside jaotus

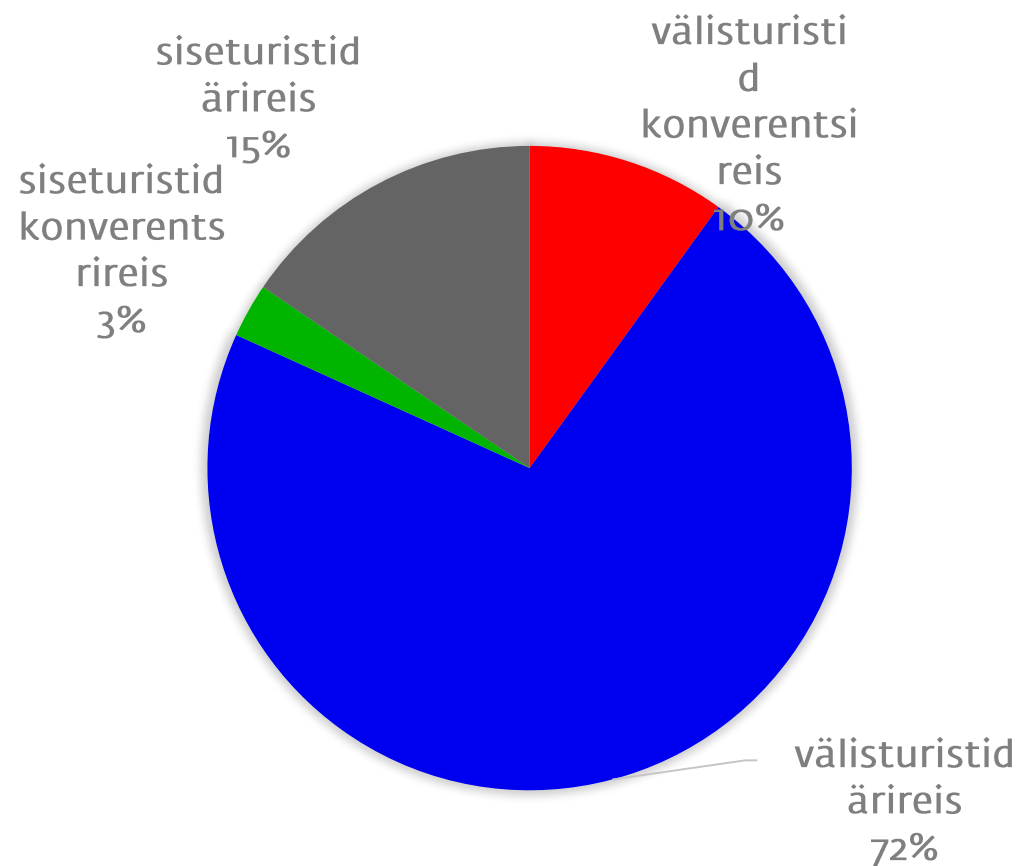
2018  
N= 519 050



+1%



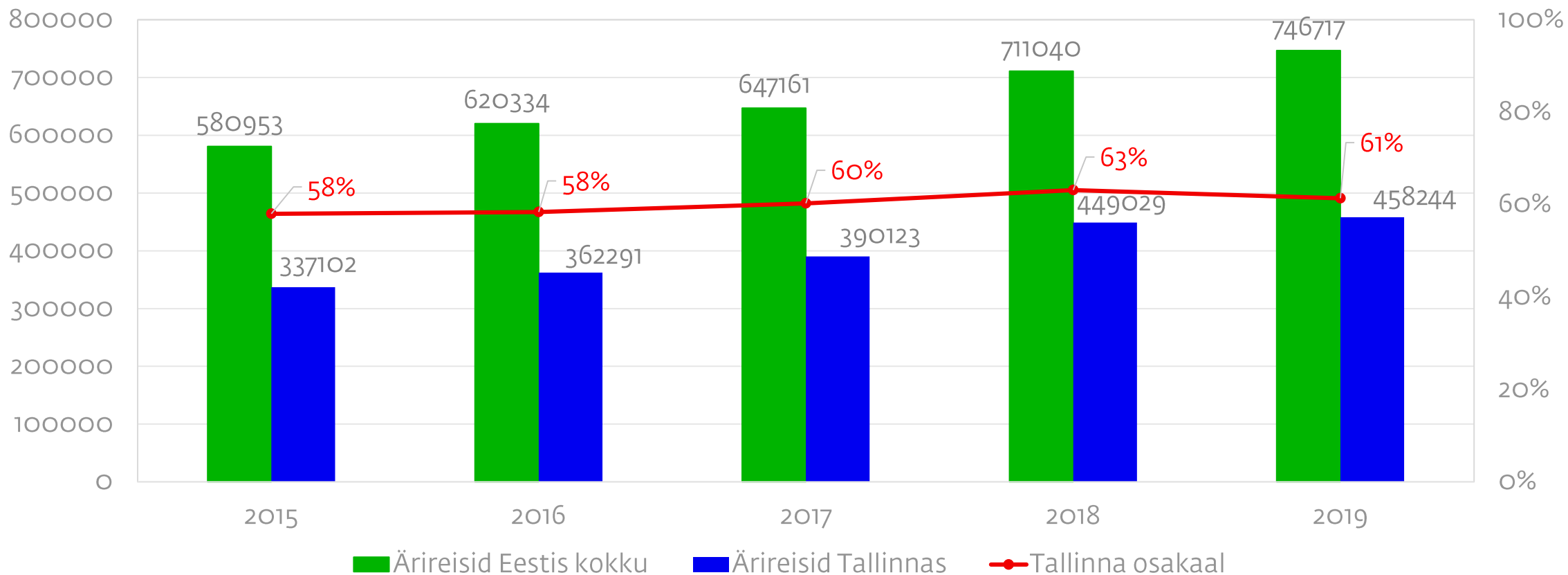
2019  
N= 524 803



Allikas: Statistikaamet

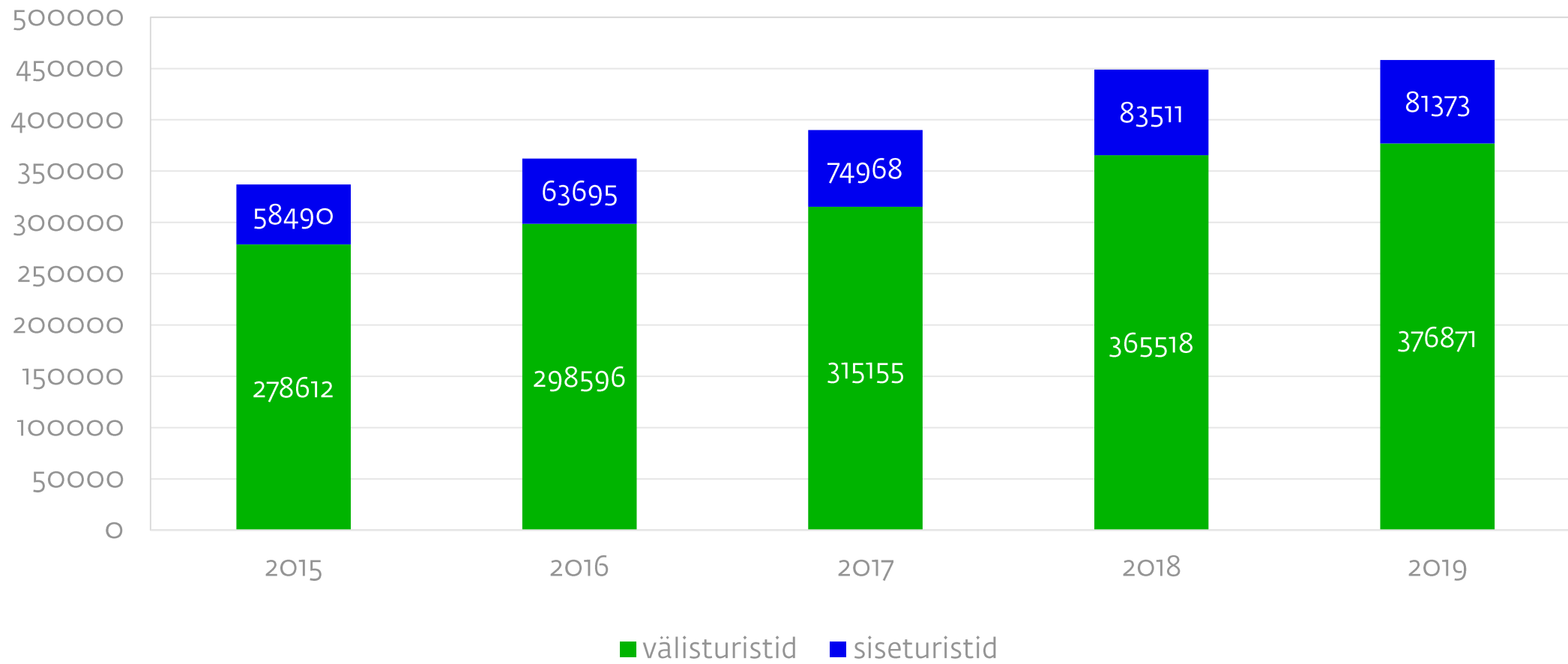


# Tallinna osakaal Eesti ärireisides



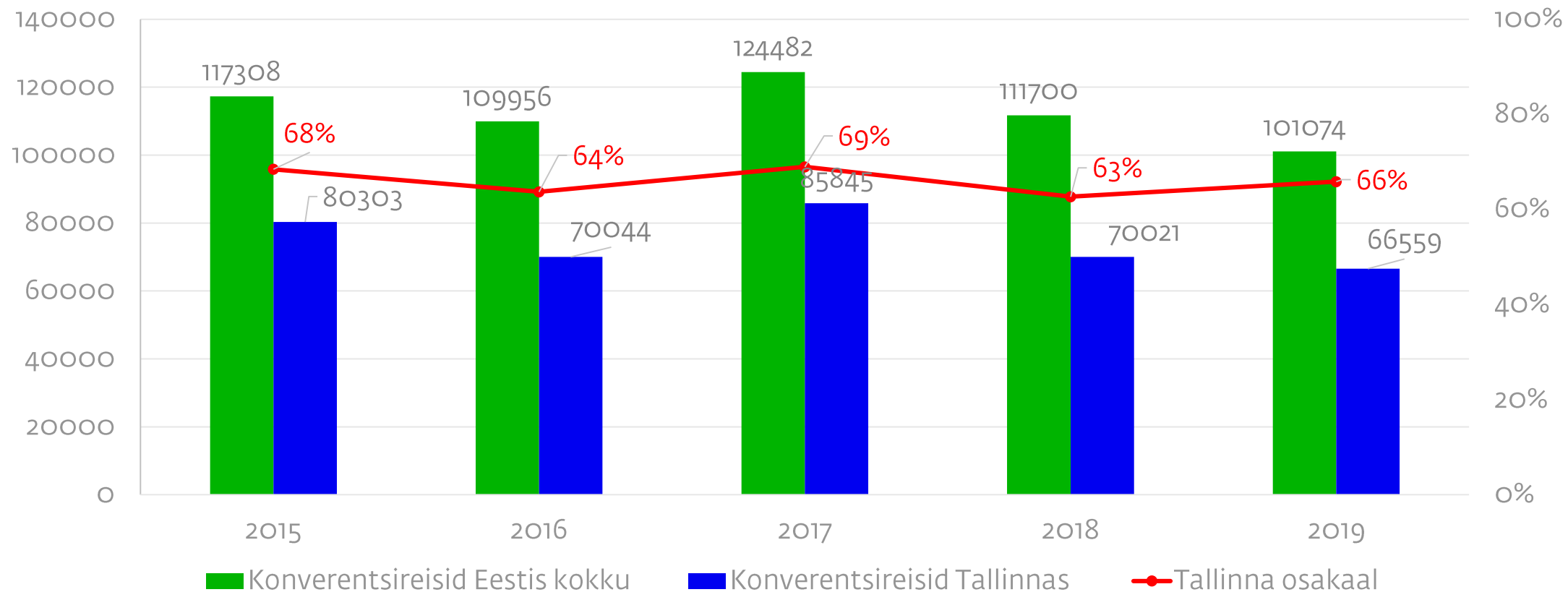
Allikas: Statistikaamet

# Ärireisid Tallinnas 2015-2019



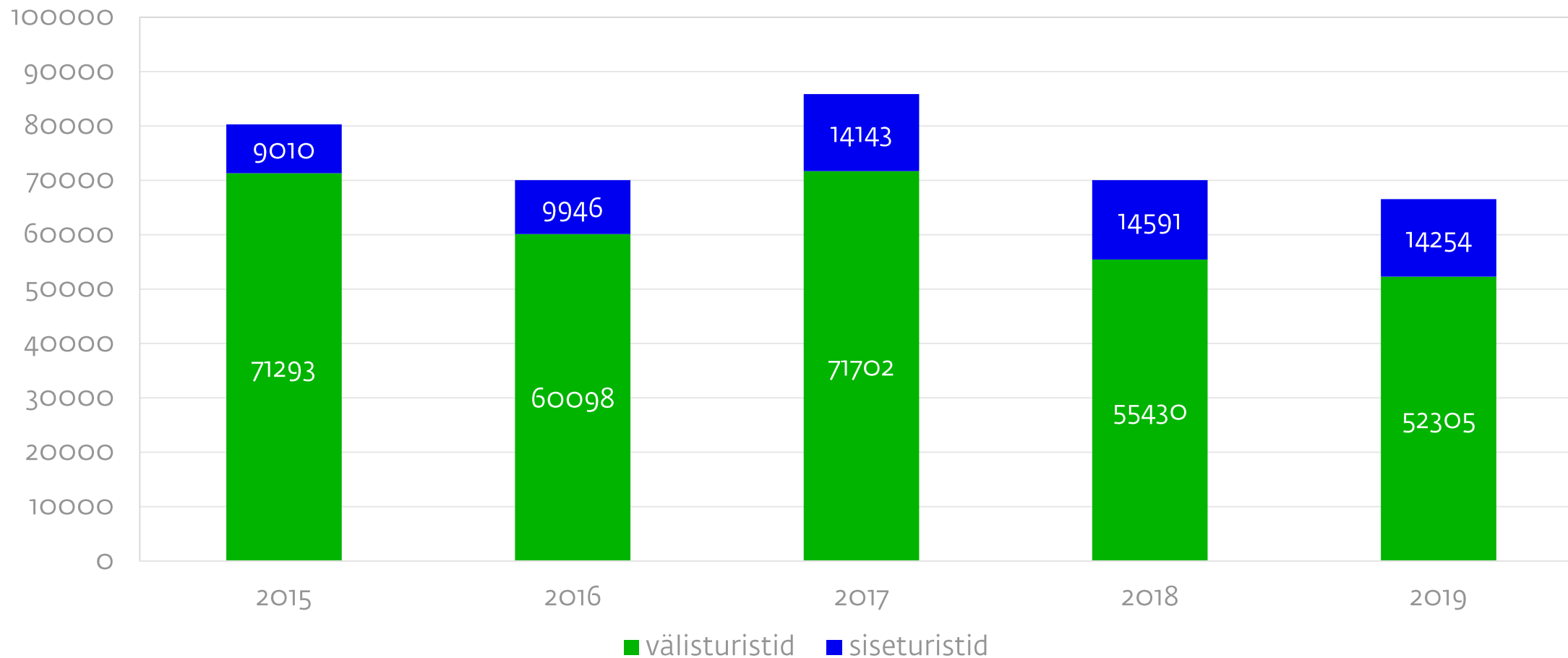
Allikas: Statistikaamet

# Tallinna osakaal Eesti konverentsireisides



Allikas: Statistikaamet

# Konverentsireisid Tallinnas 2015-2019



Allikas: Statistikaamet

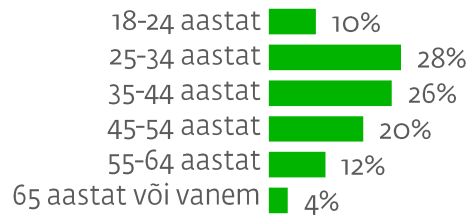
# Tööreisijate profiil 2019

need, kellel oli eesmärgiks osalemine konverentsil/seminaril/koolitusel/messil või tööreis (kohtumised äripartneriga, osalemine koosolekutel, tootetutvustustel) või töökoha poolt kingitud preemiareis, n=271

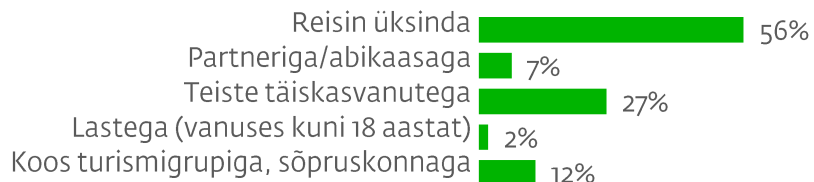
## SUGU



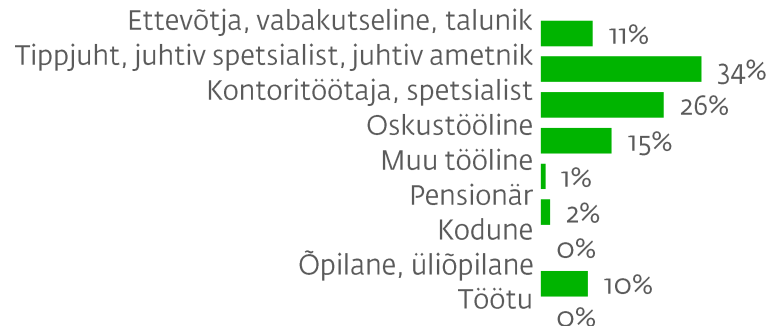
## VANUS



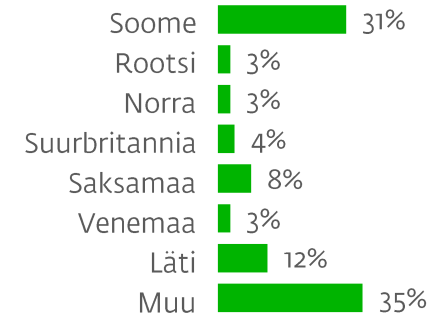
## KELLEGA KOOS TE REISITE



## STAATUS



## ELUKOHARIIK



## REISI EESMÄRK



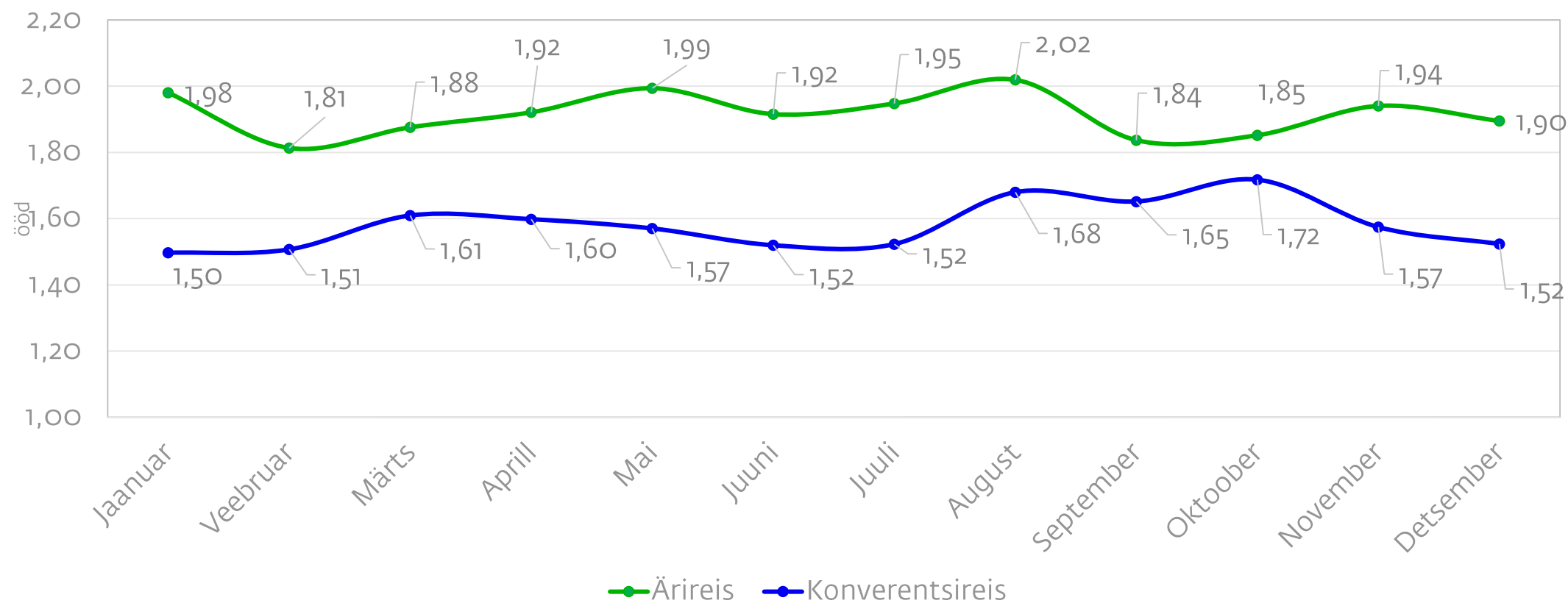
## KÜLASTANUD TALLINNA ENNE SEDA REISI



Allikas: Tallinna välisküllastajate uuring

# Tallinna tööreiside pikkus 2019

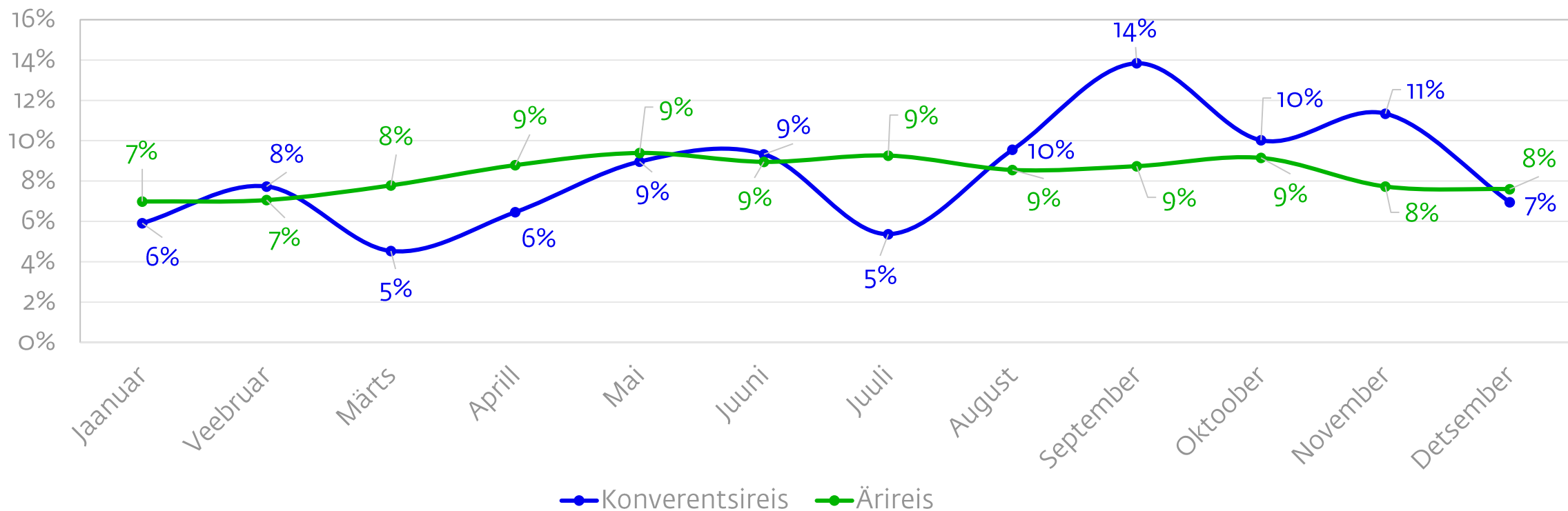
Keskmine reis: 1,84 ööd  
Keskmine tööreis: 1,88 ööd  
Keskmine konverentsireis: 1,59 ööd  
Keskmine ärireis: 1,92 ööd



Allikas: Statistikaamet

# Tallinna tööreiside sesoonsus 2019

(osakaal aasta reisidest)



Allikas: Statistikaamet

# Kokkuvõte - Tööreisid Tallinnas 2019 (1)

2019. aastal ööbis Eesti majutustevõtetes kokku 3,79 miljonit turisti (+6%), kellest 48% ehk 1,77 miljonit (+3%) peatus Tallinnas.

2019. aastal Tallinna majutustevõtetes majutatud 1,77 miljonit turisti jagunesid reisi eesmärkide lõikes järgnevalt: puhkusreisijaid 70% (+3%, 1 208 766), ärireisijaid 25% (-1%, 458 244), konverentsireisijad 3% (-1%, 66 599) ja mõnel muul põhjusel (õppimine, tervis jm) reisivad linnakülastajad 2% (-1%, 39176).

Ärireis on tööandja korraldatud või kinnimakstud reis, mis on seotud tööülesannete täitmisega (nt kohtumine äripartneritega, osalemine koosolekul, messil, tootetutvustustel jm). Eestisse tehti kokku üle 746 717 ärireisi (majutustevõtetes ööbimisega).

Kõikidest Eesti tööreisidest moodustasid 2019. aastal Tallinnasse tehtud tööreisid 62% ning viimase viie aasta jooksul on Tallinna olulisus tööreiside sihtkohana suurenenud. Tallinna tööreisidest moodustasid 87% ärireisid ja 13% konverentsireisid.

Võrreldes 2018. aastaga jäi tööreiside arv samale tasemele (+1%); ärireiside arvu kasvas (+2%), konverentsireiside langes vähenes (-5%). Siseturistide tööreisid kokku kahanesid -2% (sh konverents -2%, äri -3%), välituristide tööreisid suurenesid +2% (sh konverentsireisid vähenesid -6%, ärireisid kasvasid +3%).



# Kokkuvõte - Tööreisid Tallinnas 2019 (2)

2019. aastal tehti Eestisse ligi 101 000 konverentsireisi ning aastases võrdluses nende hulk vähenes -10%. Tallinnasse tehti üle 66 500 reisi. Tallinna konverentsireisid vähenesid -5%. 66% kõikidest Eesti konverentsireisidest moodustasid konverentsireisid Tallinnasse (osakaal Eesti konverentsireiside osas kasvas).

2019. aastal välituristide konverentsireiside arv vähenes -6% ja Eesti elanike konverentsireisid -2%.

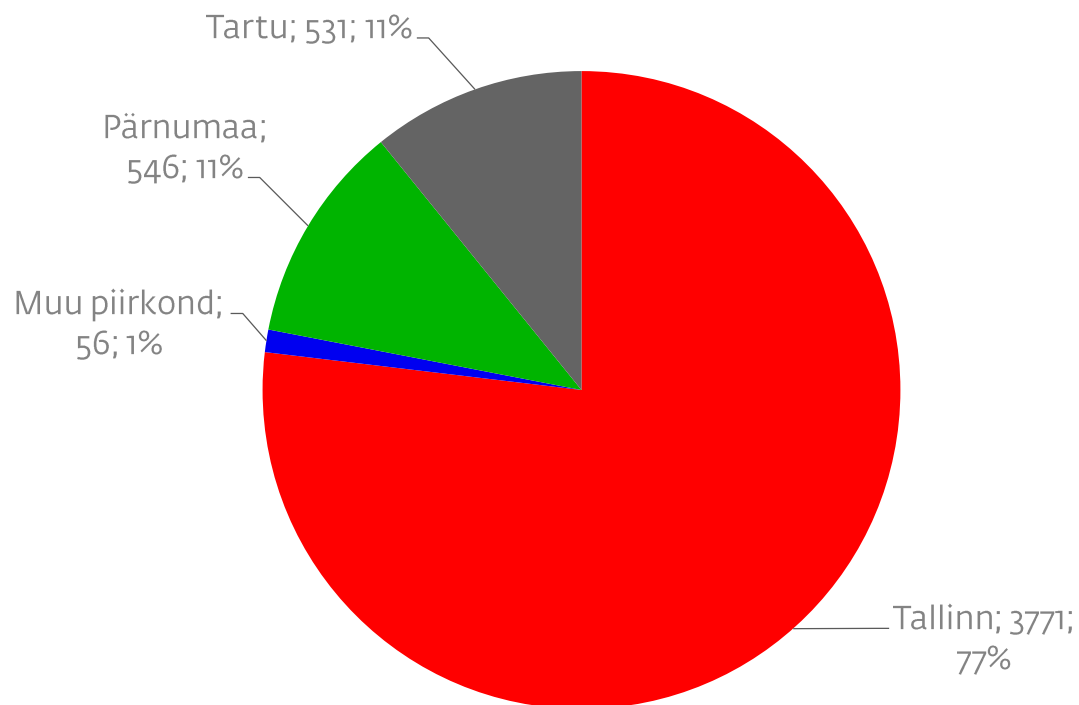
Tallinna ärireisidest 82% olid välituristide reisid ning viimase viie aasta jooksul on välituristide ärireiside osakaal püsinud enam-vähem samal tasemel. Majutusettevõtetes ööbinud välituristide ärireisid kasvasid +3%, siseturisid ärireisid vähenesid -3%

Tallinna majutusettevõtetes peatunud küllastajate reisi keskmine pikkus oli 1,84 ööd. Tööreisid on võrreldes puhkureisidega pikemad. Keskmine tööreisi kestus oli 1,88 ööd; sh konverentsireisid 1,59 ööd ning ärireisid 1,92 ööd.

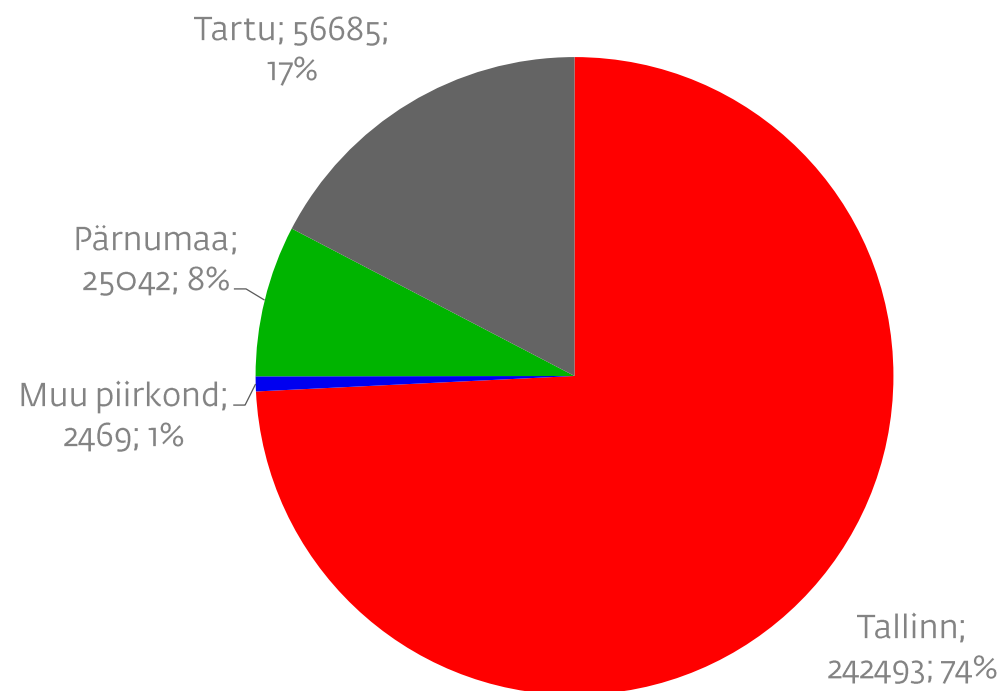
Tallinna mitmepäevakülastused on suhteliselt lühikesed ja hooajalised. 2/3 linnakülastustest tehti aprillist-oktoobrini ja linnakülastajaid oli kõige rohkem juulis. Tööreisid on võrreldes puhkureisidega oluliselt väiksema sesoonsusega. Konverentsireise oli rohkem mais-juunis ning septembris-novembris. 2019. aastal oli konverentsireise kõige rohkem septembris.

# Konverentsiüritused Eestis

2019 a. Eestis toimunud konverentsiürituste  
jaotus piirkonniti  
N=4904



2019 a. Eestis toimunud konverentsiürituste  
osalejate jaotus piirkonniti  
N=326 689



Allikas: meetings.ee

# Kokkuvõte – konverentsiüritused Eestis

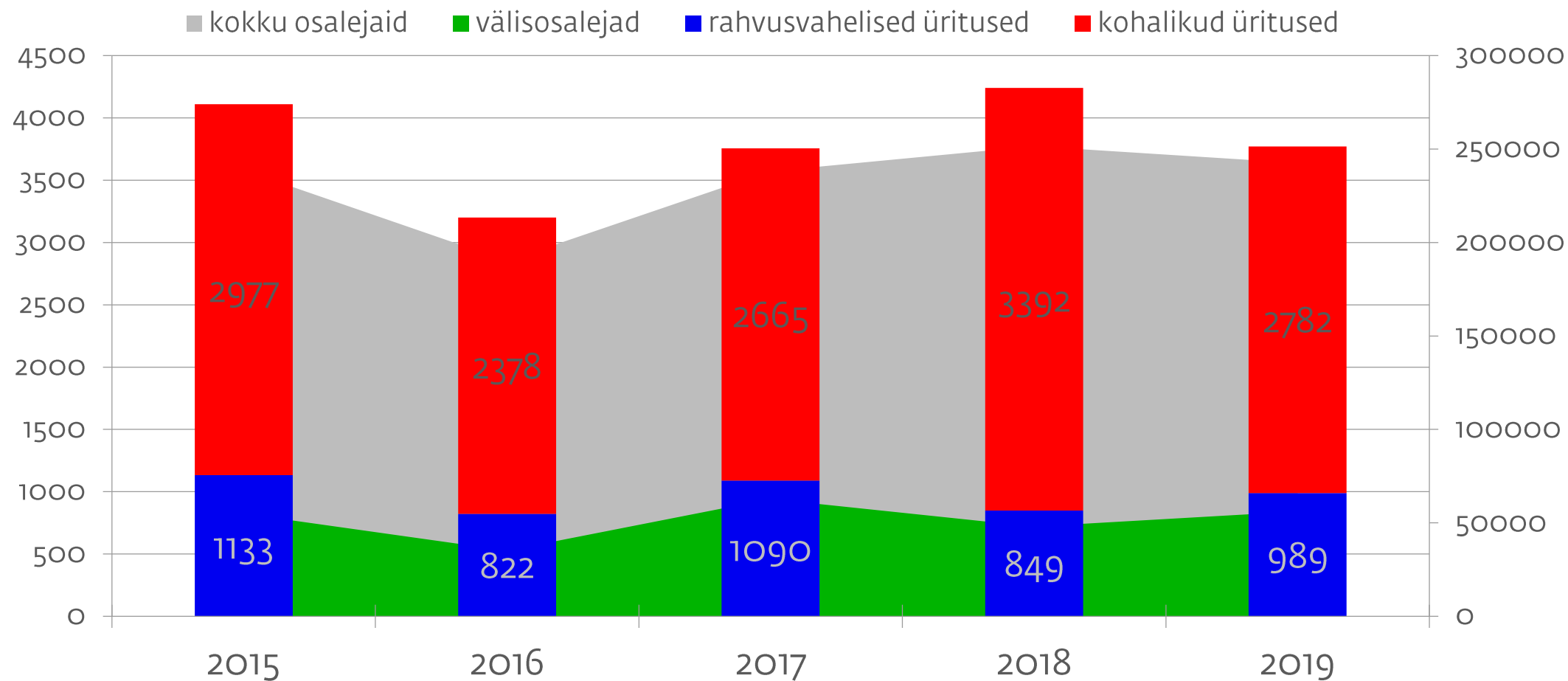
2019. aastal Eestis toimunud konverentsiürituste kohta esitas konverentsiürituste andmebaasi meetings.ee andmed 61 ettevõtet (Lisa 1). Hüppeline andmeesitajate kasv (2018. esitas andmeid 47 ettevõtet) on tingitud Pärnumaa ettevõtete lisandumisest 2019. aasta hakul.

Sisestatud andmetele tuginedes toimus 2019. aastal Eestis 4 094 konverentsiüritust (-7%, 2018. aastal 5 300). Kõikidest Eestis aset leidnud konverentsiüritustest toimus neli viiendikku Tallinnas 77% (3 771), Tartus ja Pärnus kummaski 11% ning mujal Eestis 1%. Rahvusvahelised üritused moodustasid kõikidest Eestis toimunud konverentsiüritustest 23% (1138 üritust) ning neist 87% toimus Tallinnas (989 üritust). Võrreldes 2018. aastaga suurenes rahvusvaheliste konverentside arv +17% (971 vs 1138 üritust).

2019. aastal osales Eestis toimunud konverentsiüritustel kokku 326 689 delegaati (+1%, 2018. aastal 322 913 ), kellest 20% (65 315) olid pärit välisriikidest. Kõikidest konverentsiüritustel osalejatest kolmveerand (74%, 242 493) viibisid Tallinnas toimunud konverentsiüritusel, kusjuures enamik (86%, 56 127) välisriikidest saabunutest võttis osa Tallinnas toimunud üritusest.

2018. aastaga võrreldes ei ole suuri proportsionaalseid muudatusi toimunud. Enamus Eestis toimuvatest konverentsiüritustest toimuvad Tallinnas ning sellest tulenevalt viibivad Tallinnas ka enamus osalejatest. Aastases võrdluses oli konverentsiüritusi Eestis -7% vähem, sh kohalike ürituste hulk kahanes -13% ja rahvusvaheliste ürituste hulk kasvas +17%. Üle-Eestiliselt osalejate arv konverentsiüritustel kasvas +1%, kohalike osalejate hulk kahanes -3%, välisosalejate hulk kasvas +20%.

# Konverentsiüritused Tallinnas 2015-2019



Allikas: meetings.ee

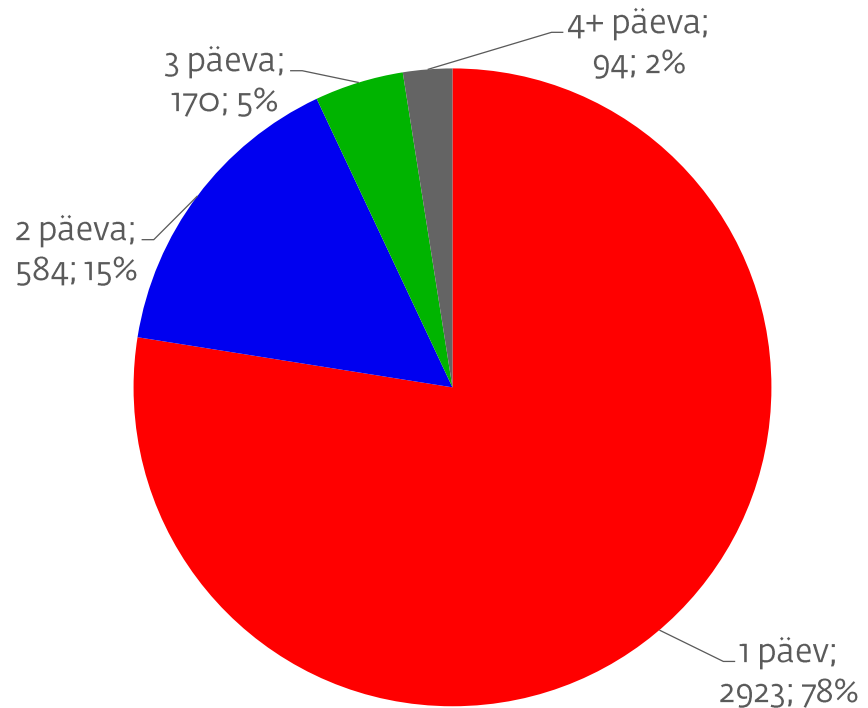
## 2019. aastal Tallinnas toimunud konverentsiürituste ja osalejate jaotus (kasv/kahanemine võrreldes 2018. aastaga)

	Konverentsiüritused		Välisosalejad		Kohalikud osalejad		Osalejate arv kokku	
	Arv	Muutus 2018/2019	Arv	Muutus 2018/2019	Arv	Muutus 2018/2019	Arv	Muutus 2018/2019
Konverentsiüritusi kokku	3 771	-11%	56 127	+17%	186 366	-8%	242 493	-4%
Rahvusvahelised üritused (välisosalejaid 20% või rohkem)	989	+16%	54 720	+17%	25 125	+19%	79 845	+18%
Kohalikud üritused	2 782	-18%	1 407	+6%	161 241	-12%	162 648	-11%

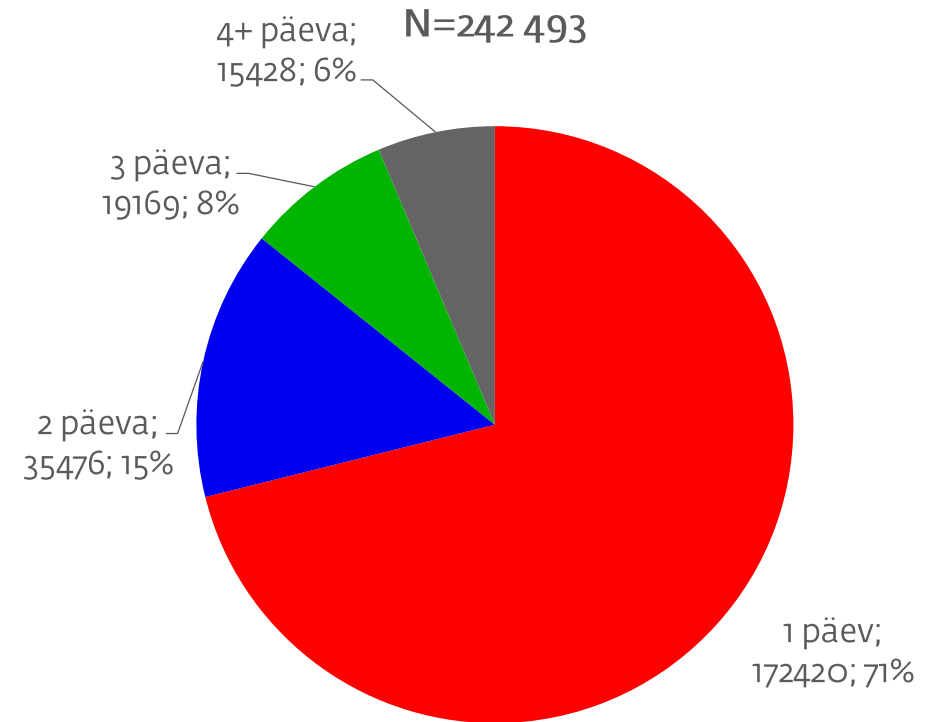
Allikas: meetings.ee

# Konverentsiürituste kestus

2019 a. Tallinnas toimunud  
konverentsiürituste kestus  
N=3771



2019 a. Tallinnas toimunud  
konverentsiürituste kestus  
osalejate arvu lõikes  
N=242 493



Allikas: meetings.ee

# 2019 vs 2018 a. Tallinnas toimunud konverentsiürituste kestus ürituste arvu lõikes (kasv/kahanemine võrreldes 2018. aastaga)

	1 päev			2 päeva			3 päeva			4+ päeva		
	2018	2019	Muutus 18/19	2018	2019	Muutus 18/19	2018	2019	Muutus 18/19	2018	2019	Muutus 18/19
Konverentsiüritused kokku	3241	2923	-10%	690	584	-15%	153	170	+11%	157	94	-40%
Kohalikud üritused	2810	2362	-16%	421	333	-21%	86	59	-31%	75	28	-63%
Rahvusvahelised üritused	431	561	+30%	269	251	-7%	67	111	+66%	82	66	-20%

Allikas: meetings.ee

# 2019 vs 2018 a. Tallinnas toimunud konverentsiürituste kestus osalejate arvu lõikes (kasv/kahanemine võrreldes 2018. aastaga)

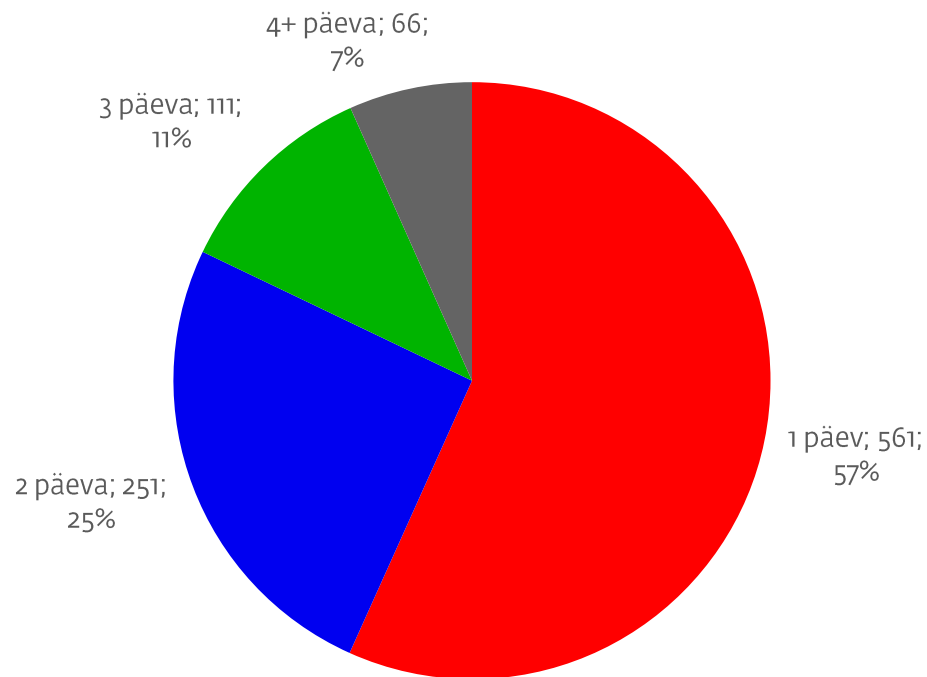
	1 päev			2 päeva			3 päeva			4+ päeva		
	2018	2019	Muutus 18/19	2018	2019	Muutus 18/19	2018	2019	Muutus 18/19	2018	2019	Muutus 18/19
Kõik osalejad kokku	184769	172420	-7%	40805	35476	-13%	10632	19169	+80%	15298	15428	+1%
Kohalikud osalejad	167347	151620	-9%	25471	23412	-8%	5452	7815	+43%	5196	3519	-32%
Välisosalejad	17449	20800	+19%	15334	12064	-21%	5180	11354	+119%	10102	11909	+18%

Allikas: meetings.ee

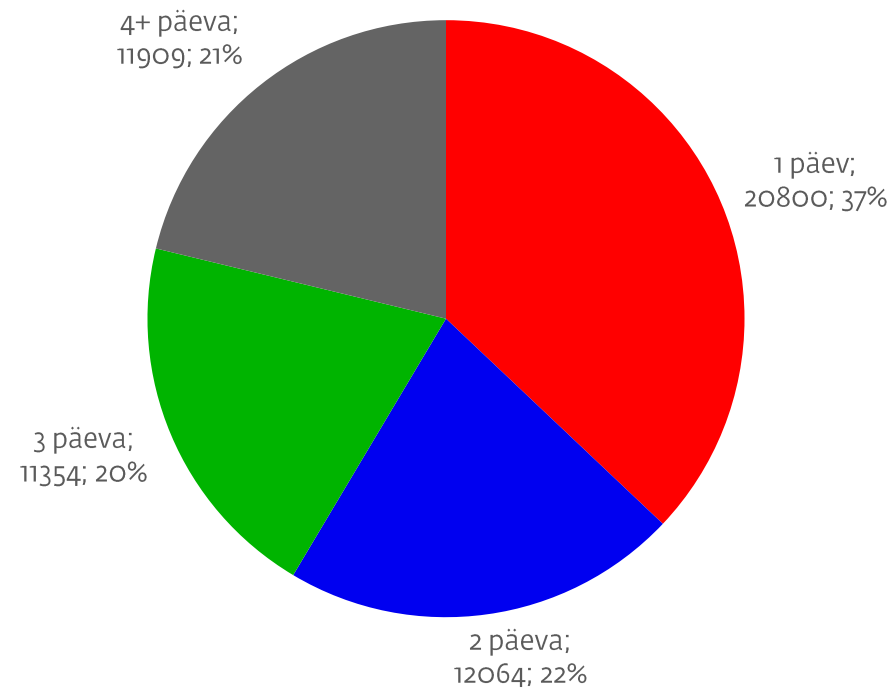


# Rahvusvaheliste konverentsiürituste kestus

2019 a. Tallinnas toimunud  
rahvusvaheliste konverentsiürituste  
kestus ürituste arvu lõikes  
N=989

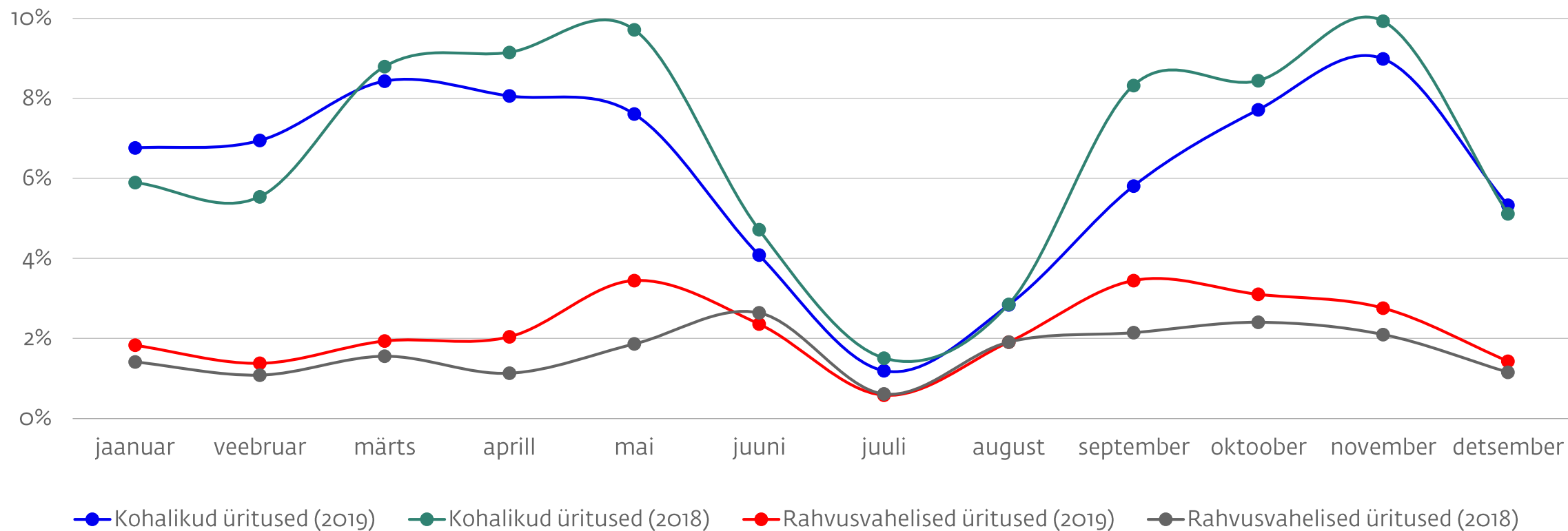


2019 a. Tallinnas toimunud  
konverentsiürituste kestus välisosalejate  
arvu lõikes  
N=56127



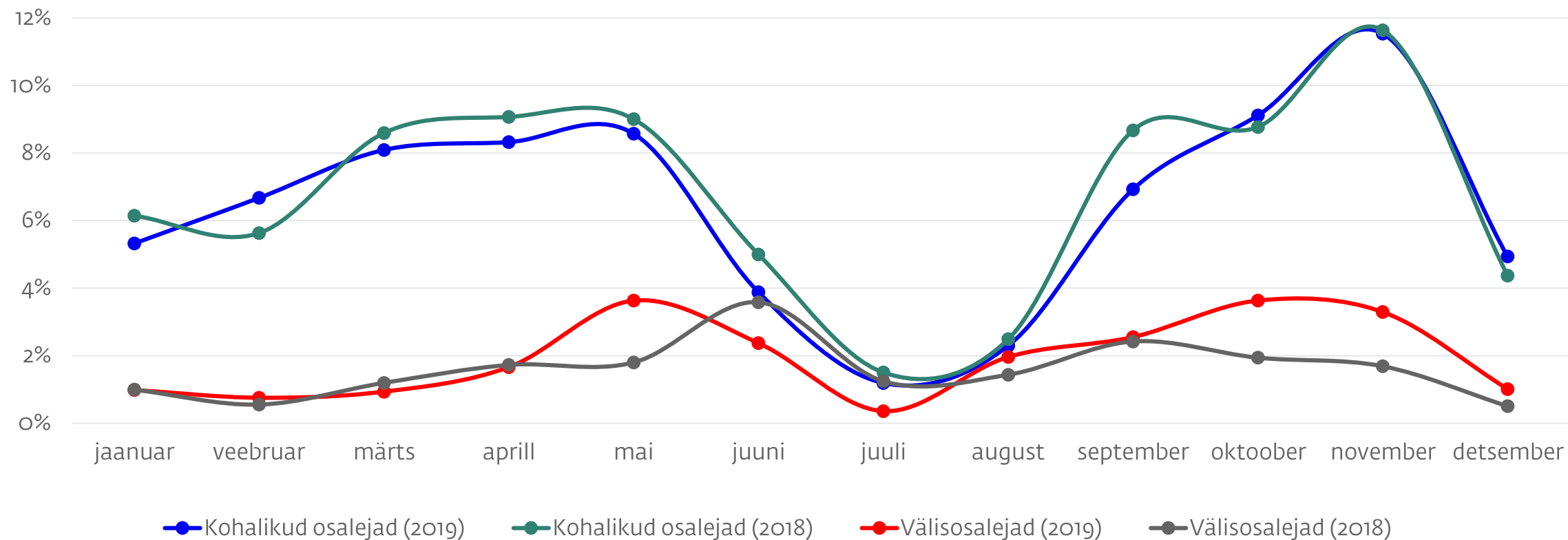
Allikas: meetings.ee

# 2019 vs 2018 a. Tallinnas toimunud kohalike ja rahvusvaheliste konverentsiürituste jaotus kuude lõikes



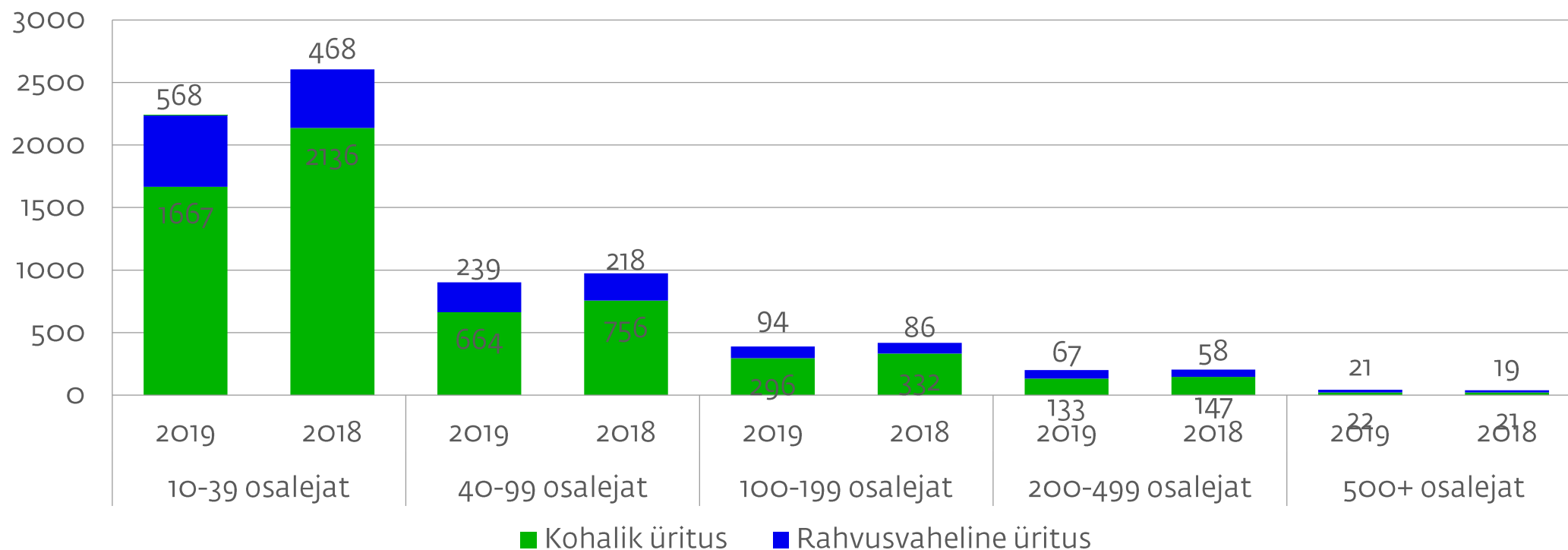
Allikas: meetings.ee

# 2019 vs 2018 a. Tallinnas toimunud kohalike ja rahvusvaheliste konverentsiosalejate jaotus kuude lõikes



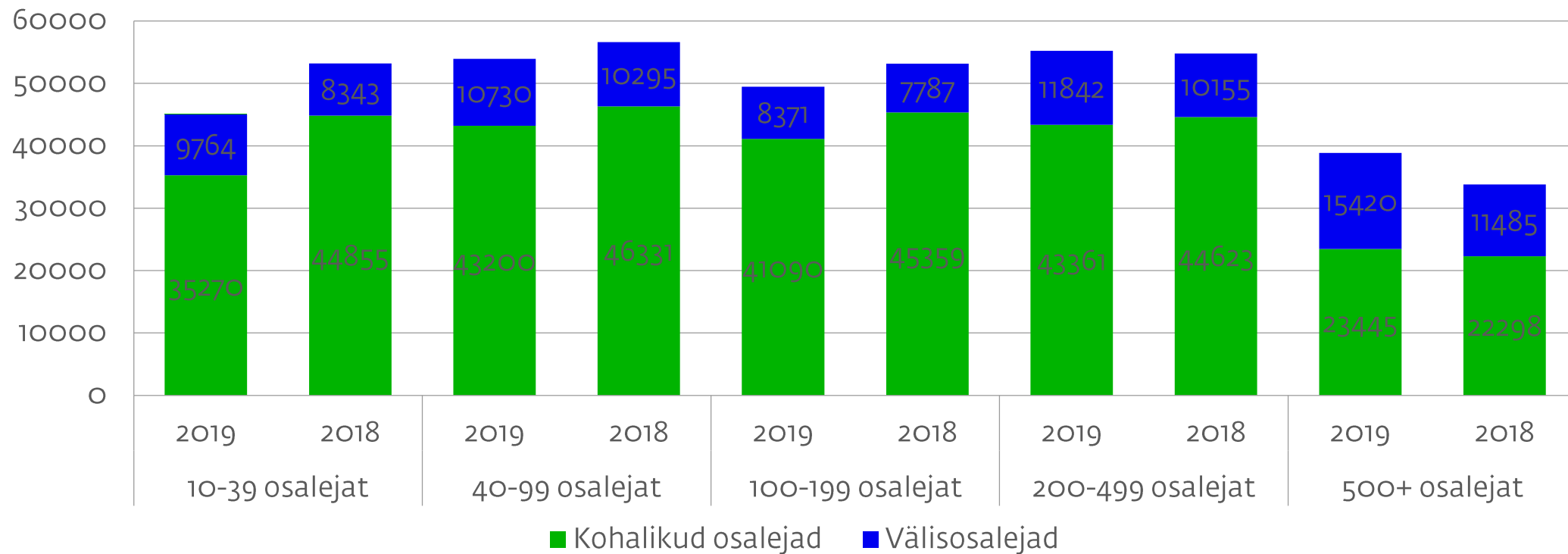
Allikas: meetings.ee

# 2019 vs 2018 a. Tallinnas toimunud konverentsiürituste jaotus osalejate arvu lõikes



Allikas: meetings.ee

# 2019 vs 2018 a. Tallinnas toimunud konverentsiosalejate jaotus osalejate arvu lõikes



Allikas: meetings.ee

# 500+ osalejaga üritused Tallinnas 2019. aastal (1)

Ürituse nimi	Osalejate arv	Kohalik/ rahvusvaheline	Toimumiskuu
JCI Maailmakongress	4100	rahvusvaheline	november
Weekend Seminar	2800	rahvusvaheline	mai
Latitude59	2500	rahvusvaheline	mai
Weekend Seminar	2100	rahvusvaheline	oktoober
Lions Europaforum 2019	1325	rahvusvaheline	oktoober
Lahe Koolipäev	1300	kohalik	november
BBS (Business Building Seminar)	1000	kohalik	jaanuar
BBS (Business Building Seminar)	1000	kohalik	november
BBS (Business Building Seminar)	950	kohalik	september
Amway event	950	kohalik	september
Tallink Duty Free Fiar	900	rahvusvaheline	juuni
Alexela Väärtustepäev	900	kohalik	mai
BBS Seminar	900	kohalik	märts
TransferWise Mission Day	850	rahvusvaheline	juuni
Swedbank-i sisene konverents	850	kohalik	veebruari
TNC19	800	rahvusvaheline	juuni

Allikas: meetings.ee

# 500+ osalejaga üritused Tallinnas 2019. aastal (2)

Ürituse nimi	Osalejate arv	Kohalik/ rahvusvaheline	Toimumiskuu
GLS Eesti Juhtimiskonverents 2019	800	kohalik	november
33rd IUSTI-Europe Congress	700	rahvusvaheline	september
GeekOut 2019	700	rahvusvaheline	september
Linnade ja Valdade Päevad 2019	700	kohalik	veebruari
BBS (Business Building Seminar)	700	kohalik	juuli
GameDev Days 2019	680	rahvusvaheline	aprill
EVECCS 2019	650	rahvusvaheline	juuni
North Star AI	632	kohalik	märts
Eesti Maleliit	600	rahvusvaheline	november
Politsei-ja Piirivalveameti prefektuur	600	kohalik	november
Nordic Testing Days	561	rahvusvaheline	mai
NATO Cooperative Cyber Defence	560	rahvusvaheline	mai
Äriplaan 2020	560	kohalik	september
ESC Digital Summit	550	rahvusvaheline	oktoober
Bolt Summer Summit 2019	550	rahvusvaheline	august
The audacity to do things differently	550	kohalik	aprill

Allikas: meetings.ee

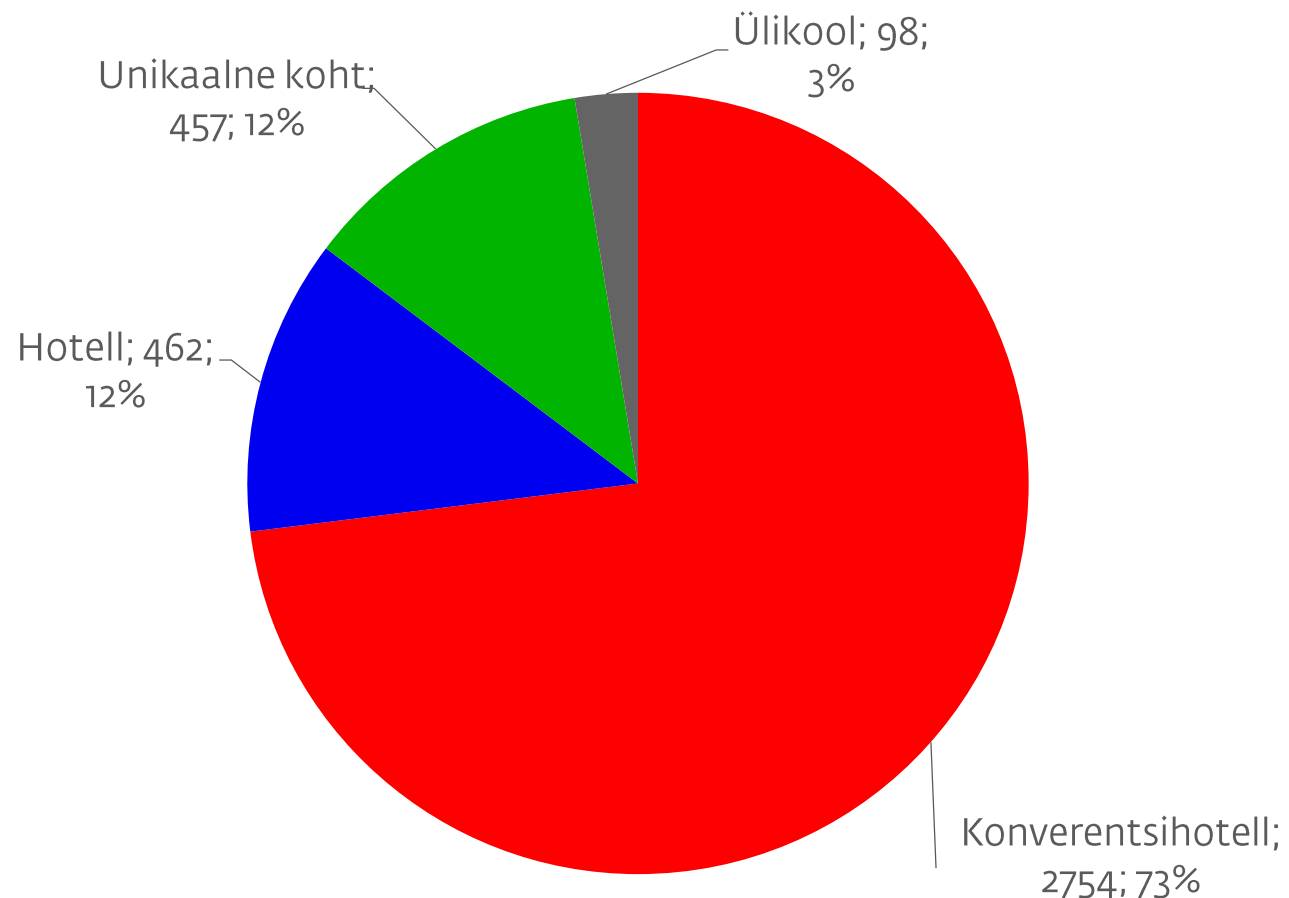
# 500+ osalejaga üritused Tallinnas 2019. aastal (3)

Ürituse nimi	Osalejate arv	Kohalik/ rahvusvaheline	Toimumiskuu
10th biennial conference of the ESEH, Boundaries in/of Environmental History	530	rahvusvaheline	august
The European Veterinary Emergency and Critical Care Congress	517	rahvusvaheline	juuni
PÖFF konverentsiüritused	500	rahvusvaheline	november
EELA konverents	500	rahvusvaheline	mai
Pohja-Eesti Regionaalhaigla SA	500	kohalik	aprill
Filmikonverents	500	kohalik	november
Konverents +aasta puitehitise võistlus	500	kohalik	oktoober
MELT 2019	500	kohalik	aprill
Tark ja Tegus Eesti 2035	500	kohalik	aprill
Kõrgemate Riigikaitsekursuste riigikaitsekonverents 2019	500	kohalik	oktoober
Gaselli Kongress 2019	500	kohalik	veebbruar
KOKKU: 43 üritust			

Allikas: meetings.ee

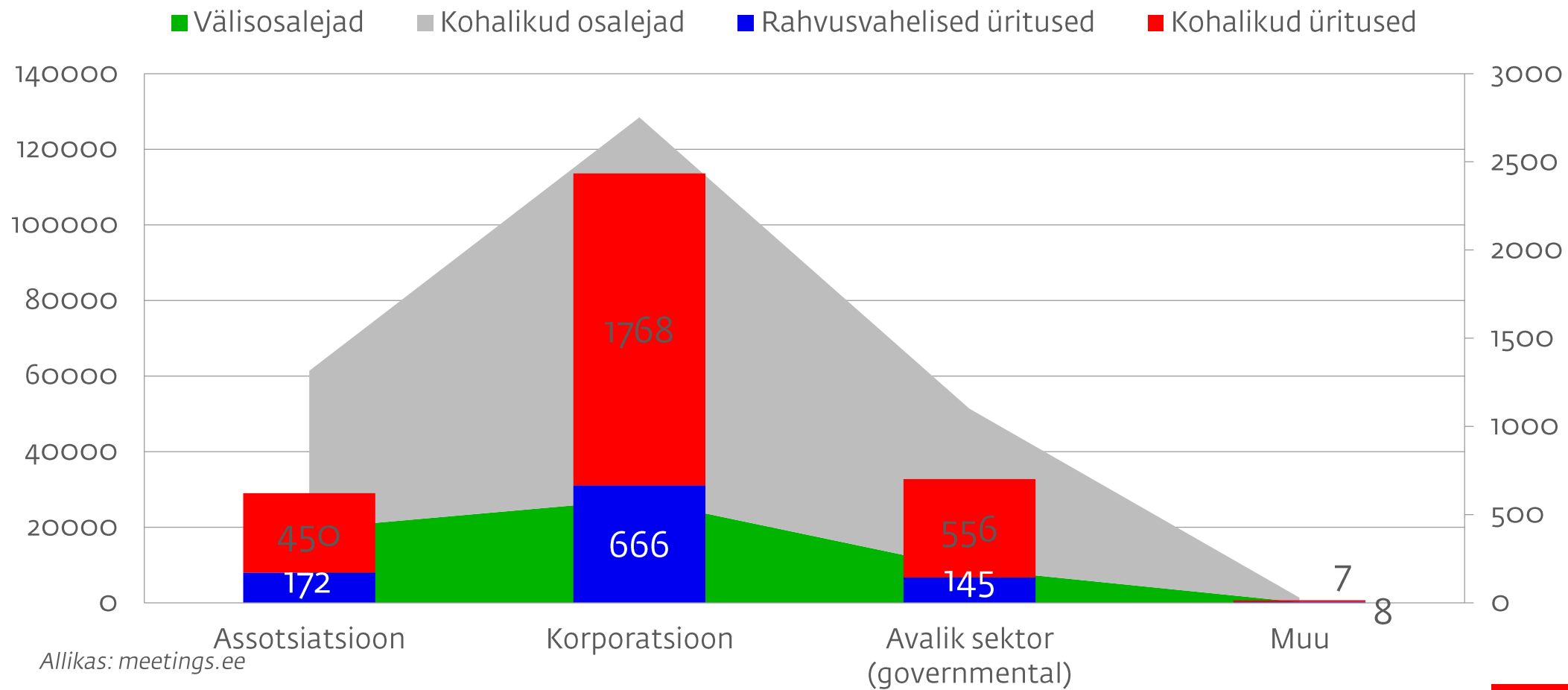


# 2019. aastal Tallinnas toimunud konverentsiürituste jaotus toimumiskohtade lõikes



Allikas: meetings.ee

# 2019. aastal Tallinnas toimunud konverentsiürituste jaotus liikide lõikes



# Kokkuvõte – konverentsiüritused Tallinnas (1)

Aastatel 2015 – 2019 on Tallinna konverentsiürituste arv püsinud võrdlemisi stabiilne, ligikaudu 3500-4000 üritust aastas, erandiga 2016. aastal (3 200 üritust), mil toimus märgatav langus.

**Aasta 2019 paistab silma vähenenud ürituste arvuga (3 771 üritust)\*.**

Küll aga tasub eraldi märkimist see, et 2019. aastal **kasvas rahvusvaheliste konverentsiürituste arv +16%** (849 vs 989 üritust). 2017. aasta tasemest, mil Eestis oli Euroopa Liidu Nõukogu eesistumisega märkimisväärselt rohkem rahvusvahelisi sündmusi, jäi puudu 100 rahvusvahelist konverentsiüritust.

2019. aastal Tallinnas toimunud konverentsiürituste kohta esitas info **38 ettevõtet** (vt Lisa 2).

Vastavalt sisestatud andmetele toimus 2019. aastal Tallinnas 3 771 konverentsiüritust, kus osales kokku 242 493 delegaati. 2018. aastal oli konverentsiüritusi 4 241 ja osalejaid 251 531, seega **aastases võrdluses vähenesid ürituste arv -11% ja osalejate arv -4%**. Võrreldes 2018. aastaga vähenes kohalike ürituste arv -18% ning rahvusvaheliste ürituste arv kasvas +16%; kohalike osalejate hulk vähenes -8% ja välisosalejate hulk kasvas +13%.

\* 2019. aasta ürituste arvu langus on suuresti tingitud sellest, et üks 2018. aastal andmeid korralikult esitanud ettevõtte ei esitanud 2019. aasta kohta andmeid (534 üritust 2018. aastal vs 38 üritust 2019. aastal). Eeldatavasti toimus seal ka 2019. aastal üritusi samas suurusjärgus ning seda arvesse võttes võime väita, et üritusi toimus Tallinnas samas palju kui 2018. aastal.

# Kokkuvõte – konverentsiüritused Tallinnas (2)

Kõigist toimunud üritustest moodustavad kolmveerand (74%) kohalikud konverentsiüritused ning kohalikud osalejad (77%). Täpsem ülevaade konverentsiüritustest ja osalejatest on lisades 3 ja 4.

Jätkuvalt on Tallinnas toimuvad konverentsiüritused lühikesed. Kolm üritust neljast (78%) kehtsid vaid ühe päeva, iga kuues üritus (15%) kaks päeva ning 7% üritustest kehtsid kolm või enam päeva. Seda sama peegeldab ka osalejate jagunemine ürituste kestuse lõikes.

Kohalikest konverentsiüritustest moodustavad ühepäevased üritused enamuse (85%).

Rahvusvahelised üritused toovad inimesi Tallinna pikemaks ajaks kui kohalikud konverentsiüritused. 2019. aastal oli 57% ühepäevased, 25% kahepäevased ja 18% üritustest kestis kolm või enam päeva. 2019. aastal kasvas kolme ja enama päevaste ürituste arv võrreldes 2018. aastaga +19%.

Konverentsiüritused on Tallinnas hooajalised. Üritusi korraldatakse rohkem kevadkuudel (märtsist maini) ning sügisel (septembrist novembrini). Konverentsiürituste korraldamiseks olid kõige populaarsemad kuud mai (417 üritust), oktoober (408 üritust) ja november (443 üritust). Kõige rohkem rahvusvahelisi konverentsiüritusi toimus mais ja septembris (mõlemal kuul 130 üritust).

# Kokkuvõte – konverentsiüritused Tallinnas (3)

Enamik 2019. aastal Tallinnas toimunud konverentsiüritustest olid vähese osalejate arvuga – kuni saja osalejaga üritused moodustasid 83% (3138 üritust) , 100-499 osalejaga üritusi oli 16% (590 üritust) ja ühel protsendil toimunud üritustest oli osalejate arv suurem kui 500 (43 üritust). Aastases võrdluses vähenesid kõige enam kuni 100 osalejaga kohalikud konverentsiüritused (-34%).

2019. aastal toimunud 3 771 üritusest 43 olid 500 või enama osalejaga – see on 1% kõikidest toimunud konverentsidest. See 1% üritustest tõi linna 16% kõikidest osalejatest ja peaaegu kolmandiku (27%) kõikidest välisosalejatest. Kõige enam suurüritusi leidis aset novembris. Keskmine 500+ osalejaga ürituse pikkus oli 2,56 päeva, kusjuures pikim üritus vältas 11 päeva.

Tallinnas aset leidvatest konverentsiüritustest enamus (85%, 3 216 üritust) toimus hotellides, 23% (457) konverentsiüritustest toimusid muudes unikaalsetes kohtades (nt. kontserdimaja, raamatukogu, muuseum) ja 3% (98) üritustest leidsid aset ülikoolide ruumides .

Kõikidest 2019. aastal Tallinnas toimunud konverentsiüritustest 65% (2 448) olid korporatiivettevõtete poolt korraldatud, 19% (701) üritustest oli korraldajaks avalik sektor ja 16% (622) assotsiatsioonide poolt. Enam kui pooled (54%) kõikidest osalejatest osalesid korporatiivsetel üritustel, 25% assotsiatsioonide üritustel ning 21% avaliku sektori üritustel.

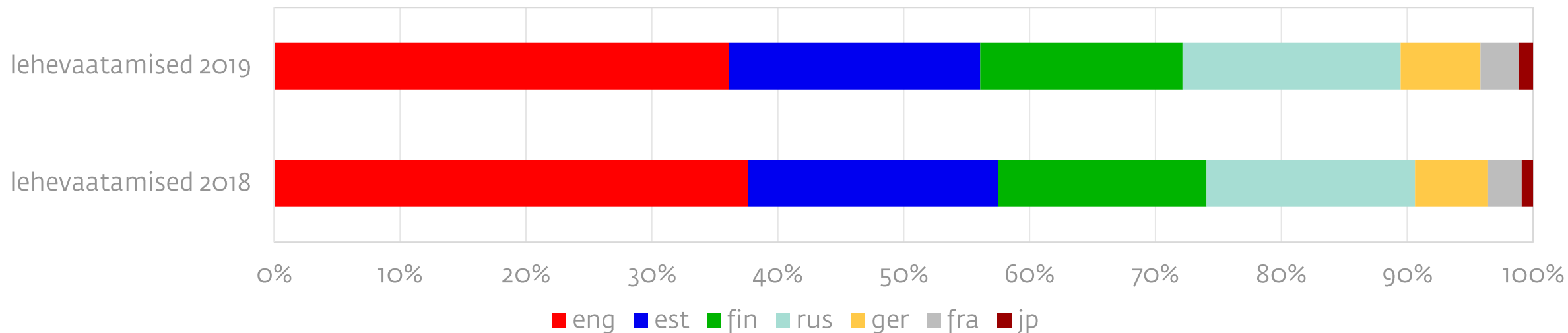
# Visittallinn.ee külastused 2019

**2,55 miljonit külastust** (+13%)

**6,76 miljonit lehevaatamist** (pageviews) (+4%).

Keskmiselt vaadati **2,65 lehte külastuse kohta**.

Keskmiseks külastuse kestus **2:47 minutit**



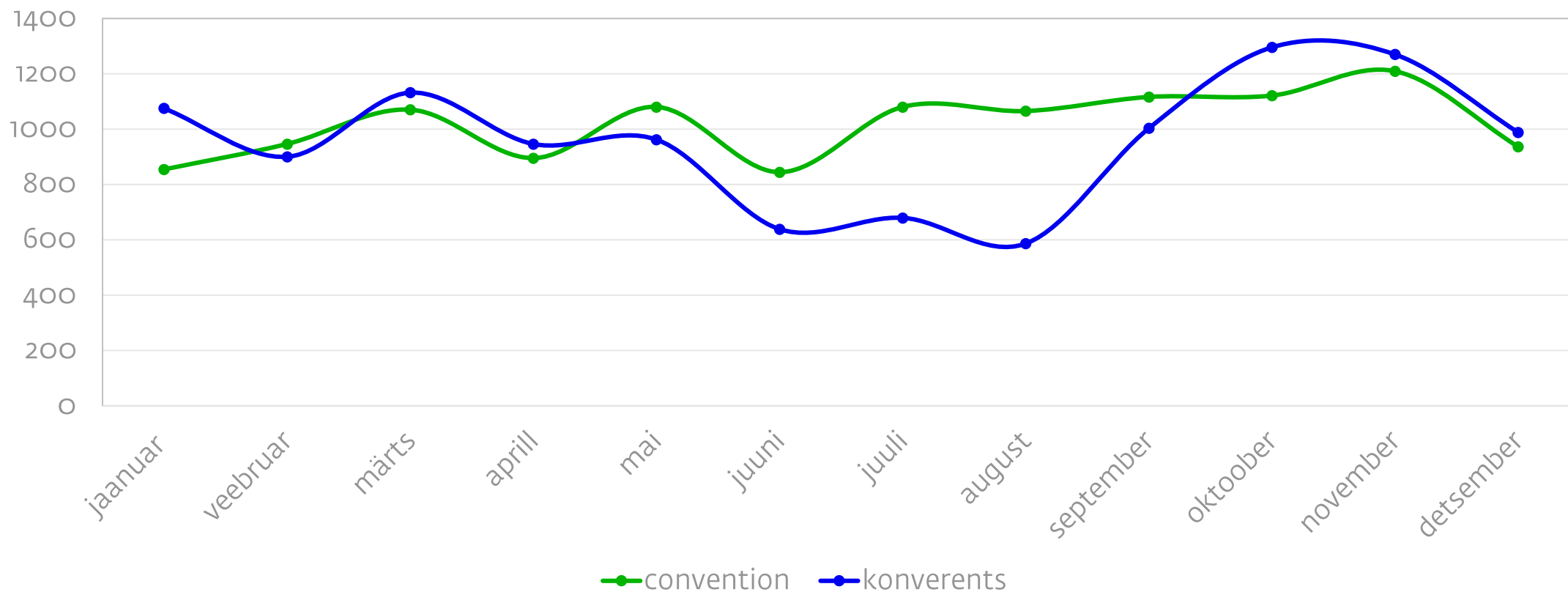
# Turismiveebi üldnumbrid: konverents

(Konverentsikorraldaja/Meeting planner)

1.01-31.12.2019

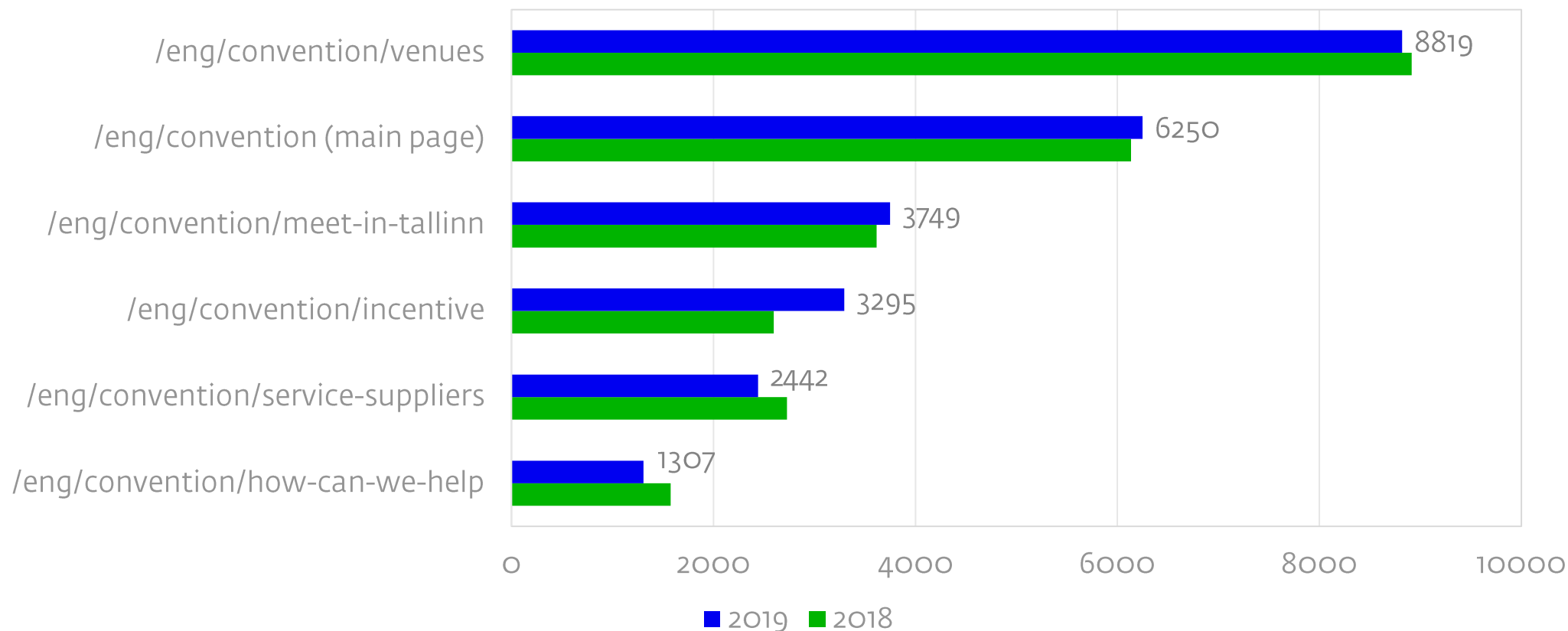
- **Convention**
  - 12 040 külastust (+7%)
  - 99 117 lehevaatamist (24%)
  - 8.23 lehte ajaga 09:13
- **Konverents**
  - 11 878 külastust (+40%)
  - 43 056 lehevaatamist (+33%)
  - 3.36 külastatud lehtede arv ajaga 03:43
- **Kokku**
  - 23 918 külastust (+21%)
  - 142 173 lehevaatamist (+27%)

# Visittallinn.ee külastused segmentide convention ja konverents kuude lõikes 2019





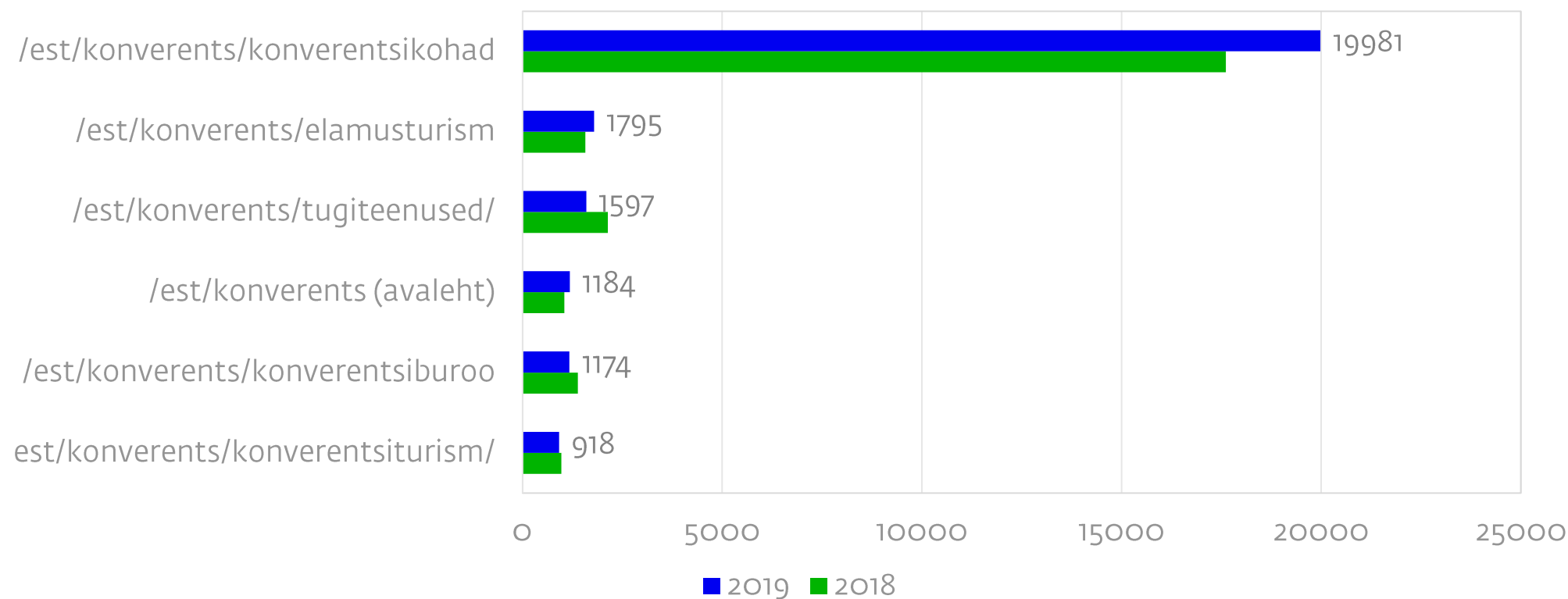
# Konverentsiveebi (/eng/convention) alajaotuse lehevaatamised 2018 vs 2019



\* koos objektide vaatamisega

Konverentsiturismi alajaotuse külastused [visittallinn.ee](https://visittallinn.ee) veebil

# Konverentsiveebi (/est/konverents) alajaotuse lehevaatamised 2018 vs 2019



\*koos objektide vaatamisega

Konverentsiturismi alajaotuse külastused [visittallinn.ee](https://visittallinn.ee) veebil

Visit Tallinn

# Kokkuvõte - konverentsiturismi alajaotuse külastused visittallinn.ee veebil

Turismiveebi visittallinn.ee külastati aasta jooksul kokku 2,55 miljonit korda (+13%) ning enim loeti inglise keelset sisu.

Turismiveebi konverentsi osale tehti umbes 24 000 külastust (kasv 21%). Kõige rohkem tunti huvi konverentsikohtade vastu.

Lähtudes visittallinn.ee uue veebikeskkonna loomisega läbiviidud infokorjest on kasutajad hinnanud konverentsiturismi alajaotust informatiivseks, loogiliselt ülesehitatuks ja kasutajasõbralikuks.

Seda kinnitab ka veebikülastuse lehevaatamiste jaotus, kust selgub, et enim uuritakse konverentsikohtade infot.

Samuti on rõõmustav võrdlemisi pikk leheküljel viibimine – ingliskeelse keskkonna keskmine külastusaeg on üle 9 minuti (eestikeelsel 3,43 minutit).

# Lisa 1. Meetings.ee andmekogusse 2019. aastal Eestis toimunud konverentsiürituste andmed esitanud ettevõtted

Alexela Kontserdimaja	Kumu Kunstimuuseum	Publicon	Tallinna Tehnikaülikool
Baltic Travel Group	Lennusadam	Radisson Blu Hotell	Tallinna Teletorn
CWT Estonia	Maria talu	Olümpia	Tallinna Ülikooli
DMC Eesti	Mektory keskus	Radisson Blu Sky Hotel	Konverentsikeskus
Dorpat Hotell ja	Mustpeade maja	Rannahotell	Tartu Konverentsibüroo
Konverentsikeskus	Nordic Hotel Forum	Reiser	Tartu Ülikool
Eesti Rahva Muuseum	Ojako puhke- ja	Reisiekspert Conference	Tartumaa
Eesti Rahvusraamatukogu	koolituskeskus	Expert	Tervisespordikeskus
Energia avastuskeskus	Original Sokos Hotel Viru	Saku Suurhall	V Spaahotell
Estonia Resort Hotel & SPA	Park Inn by Radisson	Strand SPA &	Vanemuise Kontserdimaja
Estravel Baltcoming	Central Tallinn	Konverentsihotell	Via Hansa DMC & PCO
GoHotel Shnelli	Park inn by Radisson	Swissotel Tallinn	Villa Ammende
Hedon Spa & Hotel	Meriton Tallinn	Tallink City Hotel	von Stackelberg Hotell
Hotell Euroopa	Pärnu Hotell	Tallink SPA & Conference	Tallinn
Hotell L'Ermitage	Pärnu Kontserdimaja	Hotel	Wasa hotell ja taastusravi
Hotell London	Pärnu Muuseum	Tallinn Viimsi SPA	
Hotell Ülemiste	Pärnu Rannastaadion	Tallinna Lauluväljak	Kokku: 61
Jääaja keskus	Pernova Loodusmaja	Tallinna Loomaaed	
Kultuurikatel	PROTO avastustehas	Tallinna Õpetajate maja	

## Lisa 2. Meetings.ee andmekogusse 2019. aastal Tallinnas toimunud konverentsiürituste andmed esitanud ettevõtted

Alexela Kontserdimaja

Baltic Travel Group

balticEVENT

CWT Estonia

Eesti Konverentsibüroo

Eesti Rahvusraamatukogu

Energia avastuskeskus

Estravel Baltcoming

Glehni loss

GoHotel Shnelli

Hotell Euroopa

Hotell L'Ermitage

Hotell Ülemiste

Kultuurikatel

Kumu Kunstimuuseum

Lennusadam

Mektory keskus

Mustpeade maja

Nordic Hotel Forum

Original Sokos Hotel Viru

Park Inn by Radisson Central Tallinn

Park inn by Radisson Meriton Tallinn

Publicon

Radisson Blu Hotell Olümpia

Radisson Blu Sky Hotel

Reisiekspert Conference Expert

Swissotel Tallinn

Tallink City Hotel

Tallink SPA & Conference Hotel

Tallinna Ettevõtlusameti turismiosakond

Tallinna Lauluväljak

Tallinna Loomaaed

Tallinna Teletorn

Tallinna Ülikooli Konverentsikeskus

Via Hansa DMC & PCO

von Stackelberg Hotell Tallinn

Kokku: 38

## Lisa 3. 2019 a. Tallinnas toimunud konverentsiürituste jaotus kuude lõikes


	Jaanuar	Veebruar	Märts	Aprill	Mai	Juuni	Juuli	August	September	Oktoober	November	Detsember	KOKKU:
Kohalik konverentsiüritus (vähem kui 20% osalejatest olid välismaalased)	255	262	318	304	287	154	45	107	219	291	339	201	2782
Rahvusvahelised konverentsiüritused (20% osalejatest olid välismaalased)	69	52	73	77	130	89	22	72	130	117	104	54	989
KOKKU (üritused)	324	314	391	381	417	243	67	179	349	408	443	255	3771

Allikas: meetings.ee

## Lisa 4. 2019 a. Tallinnas toimunud konverentsiürituste osalejate jaotus kuude lõikes

	Jaanuar	Veebruar	Märts	Aprill	Mai	Juuni	Juuli	August	September	Oktoober	November	Detsember	KOKKU:
Kohalikud osalejad kokku	12908	16180	19618	20179	20780	9406	2898	5570	16795	22095	27968	11969	186366
Välisosalejad kokku	2383	1830	2267	4028	8805	5753	868	4756	6189	8805	7986	2457	56127
Delegaadid kokku	15291	18010	21885	24207	29585	15159	3766	10326	22984	30900	35954	14426	242493

Allikas: meetings.ee



## Rohkem Tallinna turismistatistikat leiате

[www.visittallinn.ee/est/turismiprofessionaalile/statistika-uuringud](http://www.visittallinn.ee/est/turismiprofessionaalile/statistika-uuringud)

