

Ülevaade Tallinna konverentsidest 2023

Eelsõna ja metoodika:

Konverentsiürituste andmete kogumise eesmärk on saada ülevaade Eestis toimuvatest konverentsidest. Tallinna turismiosakond kogub, töötleb ja analüüsib saadud andmeid, mille väljundiks on iga aastane konverentsiürituste ülevaade. Ülevaade on omakorda sisendiks erinevatele päringutele vastamisel, mis on seotud sihtkoha investeringute, arenguprojektide ning taristu arendamisega; rahvusvaheliste konverentsisihukohtade pingeridade koostamisel sisendandmete koondamiseks; Tallinnas toimuvate ürituste ulatuse, majandusliku mõju ja arengupotentsiaali hindamiseks.

Tallinnas konverentsiüritusi korraldavad ettevõtted on Tallinna turismiosakonnale konverentsiürituste andmeid esitanud alates 2001. aastast. Konverentsiürituste andmeid kogutakse meetings.ee andmete kogumise keskkonda.

Andmete kogumisel lähtutakse United Nations World Tourism Organization (UNWTO) soovitustest ning kaardistatakse vähemalt 4 tundi kestvate üle 10 osalejaga ürituste andmed. Metoodika järgi loetakse rahvusvaheliseks üritusi, kus osalejatest moodustavad välisdelegaadid vähemalt viiendiku (20%).

Lisaks käesolevale kokkuvõttele on toimunud konverentside kohta põhjalik ülevaade leitav ka [Tallinna turismiosakonna uuel töölaual](#).

Andmete esitajate arvu puhul on trend läbi aastate olnud siiski pigem kahanev, mis viitab vajadusele kogumise metoodikat pikemas perspektiivis uuendada. Nimekiri andmeid esitanud ettevõtetest on leitav lisast 1.

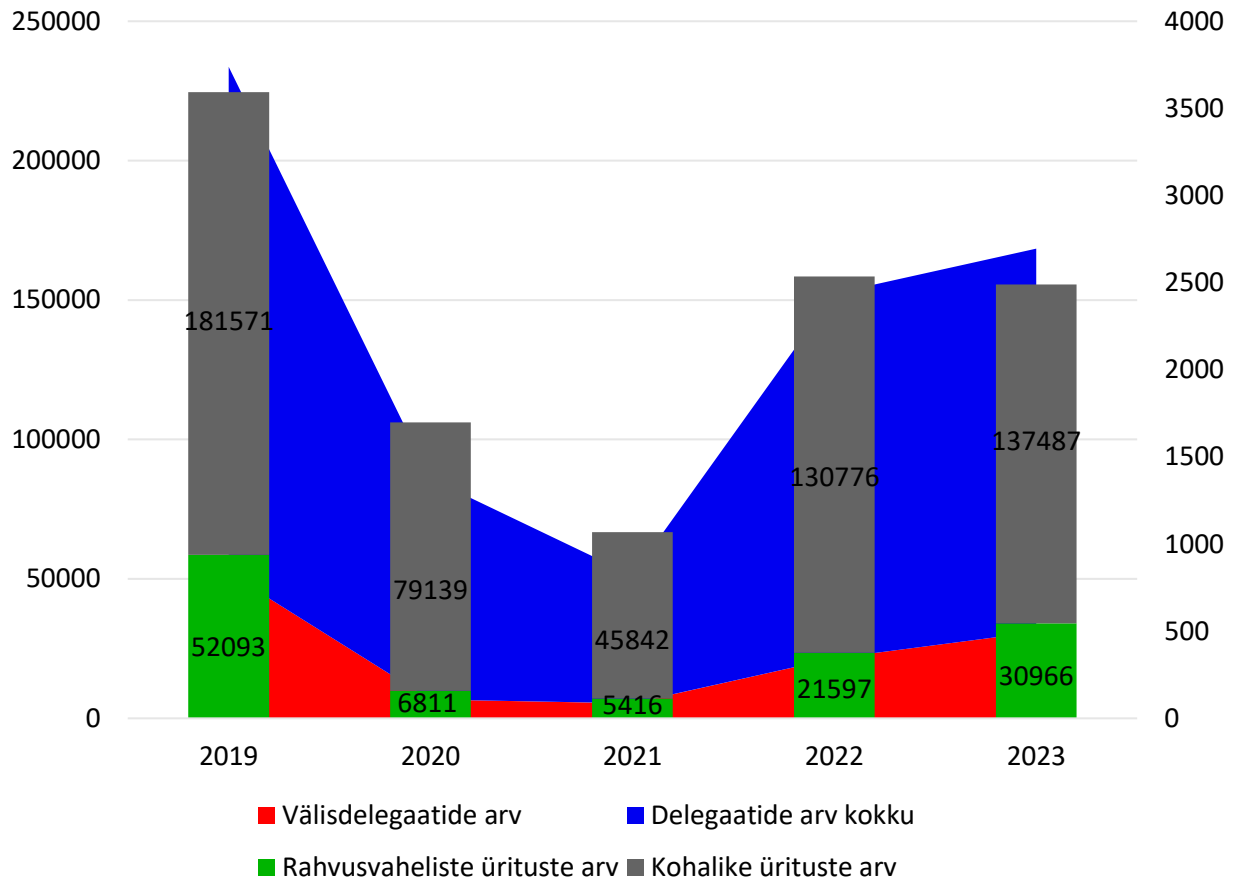
Aasta	Andmeesitajate arv Eestis	Esitajate arvu muutus eelneva aastaga võrreldes
2019	62	
2020	58	-4,84%
2021	51	-10,17%
2022	55	7,55%
2023	48	-15,79%

2023. aasta põhilised näitajad:

Pandeemiajärgselt on rahvusvaheliste konverentsiürituste arv Tallinnas jätkuvalt kasvutrendis. Eelmise aastaga võrreldes kasvas nende arv 376-lt 546 peale, mis on lausa 45% kasv. 2019. aastast jääb see veel siiski peaaegu kahekordselt alla (saavutatud on 58% pandeemiaeelsest tasemest). Kohalike sündmuste puhul toimus eelmise aastaga võrreldes mõningane kahanemine – kui eelmisel aastal oli sündmusi 2160, siis käesoleval aastal 1944. Antud näitaja puhul võis siiski rolli mängida ka andmeesitajate arvu kahanemine ~16% võrra. Võrreldes pandeemiaeelse tasemega on kohalike sündmuste taastumine olnud kiirem kui rahvusvaheliste puhul, ulatudes juba 73 protsendini varasemast tipptasemest.

Delegaatide arvudes on esitatud andmetele tuginedes eelmise aastaga võrreldes kasvud olnud sarnased või suuremad, mis viitab sellele, et keskmiselt on ühel sündmusel rohkem osalejaid. Välisdelegaatide arv on 30 966 (43% kasv eelneva aastaga võrreldes). Kõikide delegaatide lõikes, keda oli kokku 168 453, oli kasv eelmise aastaga võrreldes +10,6%.

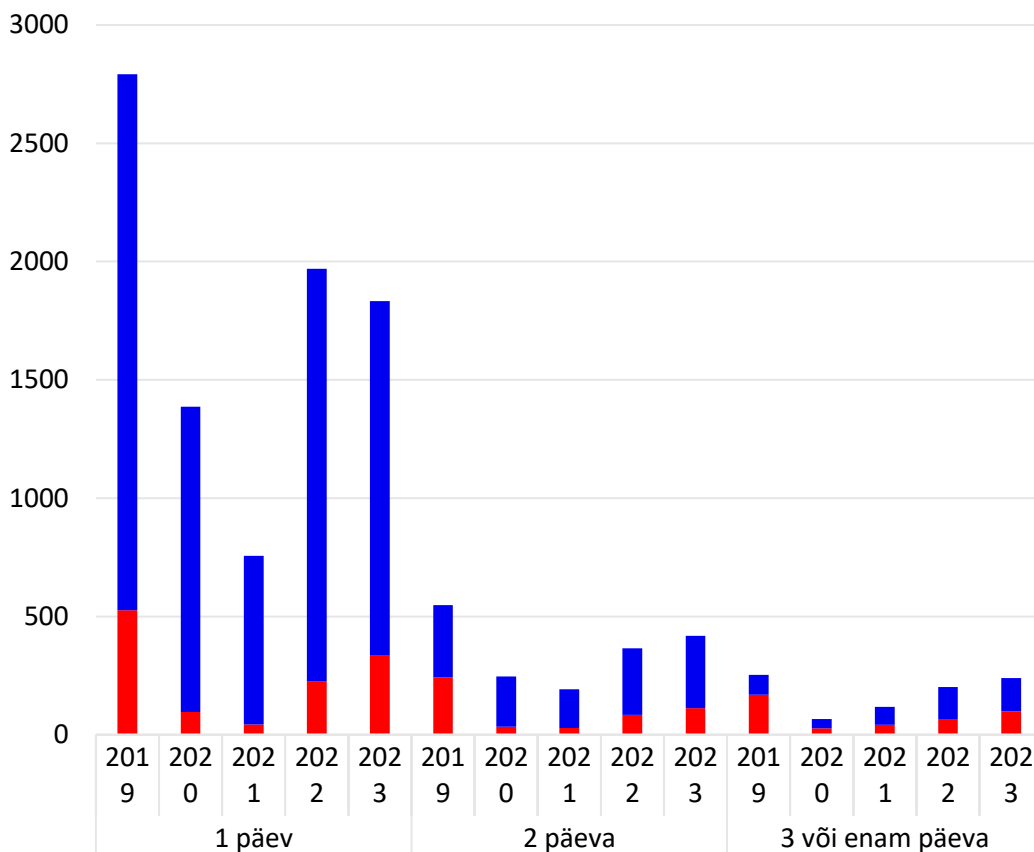
Tallinna konverentsiüritused 2019-2023



Aasta	Välisdelegaatide arv	Delegaatide arv kokku	Rahvusvaheliste ürituste arv	Kohalike ürituste arv
2019	52093	181571	938	2655
2020	6811	79139	157	1542
2021	5416	45842	114	954
2022	21597	130776	376	2160
2023	30966	137487	546	1944

Eelneva aastaga võrreldes ei ole märkimisväärselt muutunud trend sündmuste kestuse osas – valdava osa moodustavad jätkuvalt sündmused, mille kestus on 1 päev. Võrreldes eelneva aastaga on rahvusvaheliste sündmuste hulk kasvanud kõikides kestusepõhistes jaotistes, enim aga 1-päevaste sündmuste juures (+48%) ja pikemate, ehk 3 või enam päeva kestvate sündmuste puhul (+46%). Kohalike sündmuste kontekstis on nende arv kahanenud vaid lühikeste, ehk 1-päevaste sündmuste puhul. 2-päevaste ja 3+ päevaste kohalike sündmuste hulk on kasvanud (vastavalt +9% ja +4%).

Rahvusvaheliste ja kohalike sündmuste jaotus kestuse lõikes 2019-2023



Kohalik	2266	1290	714	1744	1499	306	212	164	281	305	83	40	76	135	140
Rahvusvaheline	526	96	43	225	334	242	34	29	84	113	170	27	42	67	99

Võrreldes sündmuste hulka osalejate arvude põhiselt, on väikeste (all 200 osalejaga) sündmuste puhul, kahanenud kohalike sündmuste hulk (-10%), kasvanud aga rahvusvaheliste sündmuste puhul (+41%). Suurte sündmuste puhul, millel on osalejaid 200 või enam, olid trendid sarnased – kohalike sündmuste hulk langes (-10%), rahvusvaheliste puhul aga kasvas (+100%).

Aasta	Kuni 199 osalejat		200 ja enam osalejat	
	Kohalikud üritused	Rahvusvahelised üritused	Kohalikud üritused	Rahvusvahelised üritused
2019	2501	855	154	83
2020	1479	148	63	9
2021	927	104	27	10
2022	2062	349	98	27
2023	1856	492	88	54

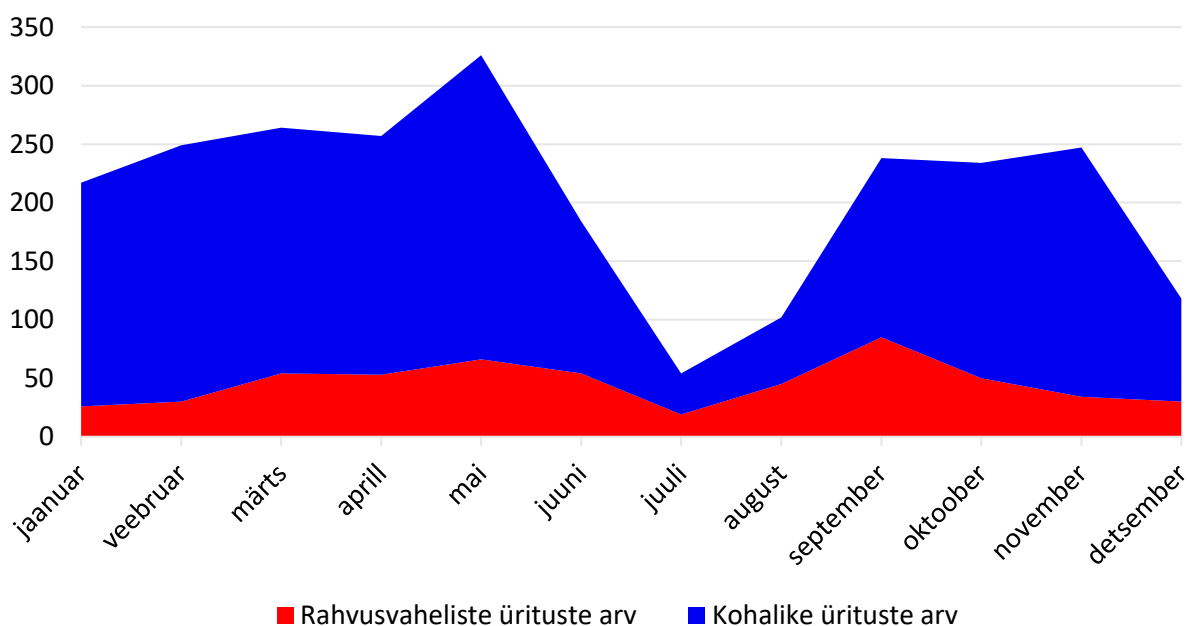
Eelneva aastaga võrreldes on aga nii rahvusvahelised kui ka kohalikud sündmused keskmiselt suurema osalejate arvuga. Kohalike sündmuste puhul on keskmine osalejate arv ületanud juba 2019. aasta taset.

Rahvusvaheliste sündmuste puhul ületati see tase juba eelmisel aastal ning käesoleval aastal on tase kerkinud veel kõrgemale.

Aasta	Keskmine osalejate arv	
	Kohalik sündmus	Rahvusvaheline sündmus
2019	60,65	77,45
2020	49,8	58,36
2021	44,19	79,87
2022	57,02	77,68
2023	63,37	82,89

Ürituste toimumiskuude lõikes kehtib tavapärane trend, mille kohaselt on nende hulk madalaim harilikel puhkusekuudel (juuli, detsember), peamiselt tingituna suurtest kõikumistest kohalike ürituste arvus. Rahvusvaheliste ürituste puhul on kõikumised (aga ka absoluutarvud) väiksemad. Suurima hulga rahvusvaheliste üritustega kuu oli september.

Kohalike ja rahvusvaheliste sündmuste arv kuude lõikes



Konverentsiürituste majanduslik mõju:

Alates 2020. aasta oktoobrist kasutab Tallinna turismiosakond City Destinations Alliance analüüsivahendit Event Impact Calculator (EIC). EIC kalkulaator mõõdab sündmuse majanduslikku mõju ja arvutab selle investeringutasuvuse maksude järgi. Veebiplatvormi ja mudelid majandusliku mõju hindamiseks on välja töötanud Oxford Economics Company. Kalkulaatorisse sisestatakse üritusel osalejate arv, ürituse kestus ja liik ning seejärel arvutakse mudelite abil konverentsi majanduslik mõju, tuues välja põhinäitajad nagu otsene ja kaudne müük ettevõtetele, mõju töökohtadele, maksud, maksude ROI¹. Event Impact

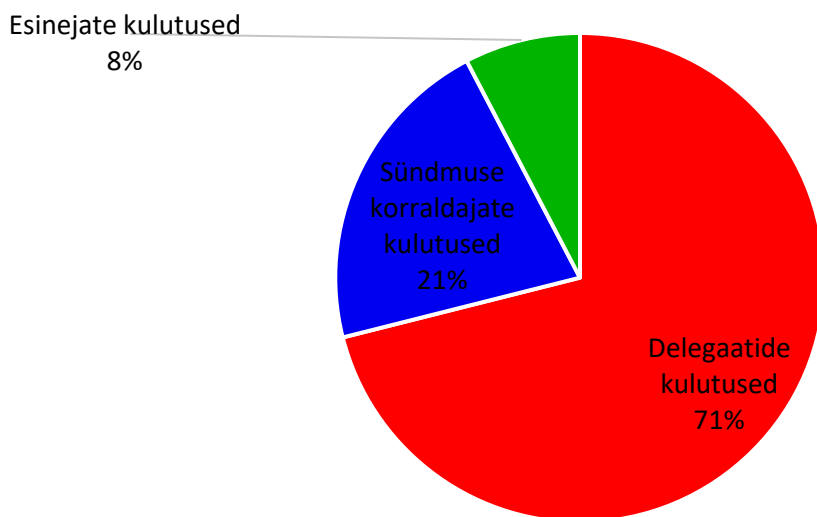
¹ ROI – Return on Investment ehk investeringu tasuvus

Calculator'it kasutab oma ürituste edukuse hindamiseks maailmas üle 200 sihtkoha. Euroopas rakendavad seda näiteks Genfi, Oslo ja Ljubljana konverentsibürood.

EIC keskkonda sisestatakse andmed rahvusvaheliste ürituste kohta, millel oli vähemalt 100 osalejat ja mille välisdelegaatide osakaal oli vähemalt 20%. Keskkonnas on olemas andmed alates 2018. aastast.

Andmestikku sisestatud 2023. aasta sündmustest tekkinud täiendav müügitulu Tallinna ettevõtetele oli hinnanguliselt 35 943 714€. Keskmiselt teeb see kokku ühe sündmuse kohta ligikaudu 300 000€. Selle sisse on siiski arvestatud ka kaudne mõju läbi kohalike ettevõtete omavahelise müügitulu kasvu, mida ei saa otseselt pidada delegaatide poolt Tallinnas tehtud kulutusteks. Ilma selle mõjuta on hinnanguline kogu müügitulu kasv 20 854 631€. Sellest enamik on (71%) delegaatide kulutustest ja sündmuse korraldajate kulutustest (21%).

Otseselt sündmuse toimumiseks tehtud kulutuste jaotus



Kokku suurendasid andmestikus kajastatud sündmused maksutulu kogumist hinnanguliselt 4 758 495€ võrra (tuginedes nii otseselt sündmusega seoses tehtud kulutustele kui ka kaudsetele mõjudele, mille võrra kohalike ettevõtete müügitulu kasvas).

Andmestikus on ka 21 sündmust, mille toimumist rahvusvaheliste konverentside toetusmeetmega rahastati (kokku 200 706€ ulatuses). Nende sündmuste toimumise mõjul kogutud maksutulu kasv oli hinnanguliselt 1 195 064€ ning kogu müügitulu kasv 9 113 569€. Tervikuna võib konverentside toetusmeedet seega pidada edukaks, eelkõige arvestades et toetusmeede omab ka muid mõjusid, näiteks konverentside toimumisaegade hajutamine madalhooajale.

Kokkuvõte:

2023. aastal jätkus edukalt sündmuste mahu taastumine. Sündmuste hulk kasvas jõudsalt rahvusvaheliste sündmuste puhul, ent jäi sarnasele tasemele kohalike sündmuste puhul. Delefaatide arvu puhul oli kasv täheldatav aga mõlemas kategoorias. Kasvutempo on eelmise aastaga võrreldes (ehk kõrvutades kasvu 2023/2022 aastatel kasvuga 2022/2021 aastatega) langenud, mis viitab taastumise aeglustumisele. See on ootuspärane, arvestades et kohalikul tasemel on sündmuste korraldamise sektor märkimisväärselt muutunud ja rahvusvaheliste sündmuste puhul toimub taastumine pikema viitega.

Ürituste kestuse osas püsis trend sarnane eelmise aastaga – valdav osa sündmusi kestis ühe päeva. Rahvusvaheliste sündmuste arv kasvas kõikides kestusepõhistes jaotustes, enim aga 1-päevaste (+48%) ja 3+ päevaste (+46%) ürituste puhul. Kohalike sündmuste arv kahanes vaid lühikeste (1-päevaste) ürituste puhul.

Väikeste (alla 200 osalejaga) sündmuste arv kahanes kohalike ürituste puhul (-10%), aga kasvas rahvusvaheliste ürituste puhul (+41%). Suurte sündmuste (200+ osalejat) puhul langes kohalike sündmuste arv samuti (-10%), aga rahvusvaheliste ürituste arv kasvas (+100%). Nii rahvusvahelised kui ka kohalikud sündmused olid keskmiselt suurema osalejate arvuga.

Ürituste arv oli madalaim traditsioonilistel puhkusekuudel (juuli, detsember). Suurima hulga rahvusvaheliste üritustega kuu oli september.

Event Impact Calculatori (EIC) andmetel oli 2023. aasta sündmuste täiendav müügitulu Tallinna ettevõtetele hinnanguliselt 35 943 714€. Keskmiselt teeb see ühe sündmuse kohta ligikaudu 300 000€. Ilma kaudse mõjuta on müügitulu kasv 20 854 631€. Sündmused suurendasid maksutulu kogumist hinnanguliselt 4 758 495€ võrra.

Rahvusvaheliste konverentside toetusmeetmega rahastatud 21 sündmuse maksutulu kasv oli hinnanguliselt 1 195 064€ ja müügitulu kasv 9 113 569€. Konverentside toetusmeetmet võib seega pidada edukaks.

Kokkuvõttes võib öelda, et 2023. aastal jätkas Tallinna konverentsiürituste sektor taastumist ja kasvu. Ürituste arv kasvas, eriti rahvusvaheliste konverentside osas, ja delefaatide arv suurenes märkimisväärselt. See tõi kaasa Tallinna ettevõtete müügitulu ja maksutulu kasvu.

Ülevaate koostasid ja lisainfot jagavad:

Asko Tamm

analüütik
linna ettevõtlusteenistus
asko.tamm@tallinnlv.ee
www.visittallinn.ee

Made Raie

konverentsiturismi turundusspetsialist
turismiosakond
linna ettevõtlusteenistus
640 4763, 53335303
www.visittallinn.ee



Lisa 1. Meetings.ee andmekogusse 2024. aastal toimunud konverentsiürituste andmed esitanud ettevõtted

Alexela Kontserdimaja	Pärnu Bay Golf Links
Auto24ring	Pärnu Hotell
Baltic Tours DMC	Pärnu Kontserdimaja
Baltic Travel Group	Pärnu Muuseum
CWT Estonia	Pärnu Rannastaadion
DMC Estonia	Radisson Blu Hotell Olümpia
Dorpat Hotell ja Konverentsikeskus	Radisson Collection Hotel Tallinn
Eesti Rahva Muuseum	Rannahotell
Eesti Rahvusraamatukogu	Reisiekspert Conference Expert
Energia avastuskeskus	Royal Experience
Erinevate Tubade Klubi	Saku Suurhall
Estonia Resort Hotel & SPA	Schlössle Hotel
Estravel Baltcoming	SPA TOURS OÜ
Georg Ots Spa Hotel	Strand SPA & Konverentsihotell
GoHotel Shnelli	Swissotel Tallinn
Hedon Spa & Hotel	Tallink City Hotel
Hilton Tallinn Park Hotel	Tallink SPA & Conference Hotel
Hotell Euroopa	Tallinn Viimsi SPA
Hotell L'Ermitage	Tallinna Ettevõtlusameti turismiosakond
Hotell London	Tallinna Lauluväljak
Hotell Lydia	Tallinna Loomaaed
Hotell Ülemiste	Tallinna Tehnikaülikool
Jääaja keskus	Tallinna Teletorn
Kadaka Konverentsikeskus	Tallinna Õpetajate maja
Klaara-Manni Puhke- ja Seminarikeskus	Tallinna Ülikooli Konverentsikeskus
Kohvik Pierre	TalTech konverentsikeskus
Konverentsimeistrid	Tartu Konverentsibüroo
Kultuurikatel	Tartu Ülikool
Kumu Kunstimuuseum	Tartu Ülikooli Pärnu Kolledž
Lennusadam	Tartumaa Tervisespordikeskus
Lepanina Hotell	Tervise hotellide grupp
Maria talu	V Spaahotell
Mektory keskus	Vanemuise Kontserdimaja
Metropol Spa Hotel	Wasa hotell ja taastusravi
Mustpeade maja	Via Hansa DMC & PCO
Nordic Hotel Forum	Villa Ammende
Ojako puhke- ja koolituskeskus	Villa Andropoff
Original Sokos Hotel Viru	Villa Wesset
Park Inn by Radisson Central Tallinn	Von Stackelberg Hotell Tallinn
Park inn by Radisson Meriton Tallinn	
Pernova Loodusmaja	
Profexpo	
PROTO avastustehas	
Publicon	