Visit Tallinn

Tallinna konverentsiürituste ülevaade 2018

Tallinna Ettevõtlusamet
turismiosakond
konverentsibüroo

Sisukord

1.	Sissejuhatus	3
2.	Konverentsiürituste platvorm meetings.ee	4
3.	Tööreisid Tallinnas	5
4.	Kokkuvõte – tööreisid Tallinnas	15
5.	Konverentsiüritused Eestis	17
6.	Kokkuvõte – konverentsiüritused Eestis	18
7.	Konverentsiüritused Tallinnas	19
8.	Kokkuvõte – konverentsiüritused Tallinnas	34
9.	Konverentsiturismi alajaotuse külastused visittallinn.ee veebil	37
10.	Kokkuvõte - konverentsiturismi alajaotuse külastused visittallinn.ee veebil	42
11.	Lisad	43

Sissejuhatus

Tallinna Ettevõtlusameti turismiosakonna konverentsibüroo kogub ja analüüsib Tallinna konverentsiürituste andmeid eesmärgiga:

- kasutada saadud andmeid sihtkoha investeeringute, arenguprojektide ning taristu arendamisega seotud päringutele vastamisel ja nõustamisel
- esitada statistikat Euroopa linnu ühendavale organisatsioonile European Cities Marketing (ECM) selle liikmena ning saada seeläbi ülevaadet Tallinna positsioonist võrdluses Euroopa konverentsilinnadega.

Käesolev kokkuvõte annab ülevaate 2018. aastal Tallinnas toimunud konverentsiüritustest .

Kokkuvõtte esimene osa põhineb Statistikaameti poolt avaldatava majutusstatistika andmetel ning sellest saab ülevaate Tallinnas toimunud tööreiside struktuurist, sesoonsusest ja pikkusest ning samuti Tallinnasse tehtud tööreiside turuosast.

Ülevaate teine osa käsitleb detailsemalt Tallinnas toimunud konverentsiüritusi. Selle aluseks on Tallinna Ettevõtlusameti turismiosakonna konverentsibüroo poolt üle-eestilisse konverentsiürituste andmebaasi meetings.ee kogutud andmed Tallinnas toimunud konverentsiürituste kohta. Ülevaates on välja toodud Tallinna positsioon Eestis toimuvate konverentsiürituste lõikes, Tallinnas toimunud konverentsiürituste arv, suurus, liik, rahvusvaheliste osalejate hulk, toimumiskohad jpm.

Kolmas osa annab ülevaate Tallinna turismiveebi www.visittallinn.ee konverentsikorraldajale suunatud lehekülgede vaadatavusest.

Konverentsiürituste platvorm meetings.ee

Tallinnas konverentsiüritusi korraldavad ettevõtted on Tallinna Ettevõtlusameti turismiosakonna konverentsibüroole konverentsiürituste andmeid esitanud alates 2001. aastast.

Alates 2013. aastast esitavad konverentsiüritusi korraldavad ettevõtted ürituste andmed veebikeskkonnas meetings.ee. Konverentsiürituste platvorm meetings.ee on loodud koostöös Tallinna konverentsibüroo, Eesti Konverentsibüroo ja Tartu konverentsibürooga selleks, et koguda kõikide Eestis toimuvate konverentsiürituste andmed ühte süsteemi. Meetings.ee pidamise eesmärk on koguda kvaliteetseid andmeid üle-eestilisistest konverentsiüritustest. Selle alusel tehtud analüüse ja kokkuvõtteid kasutatakse konverentsivaldkonna otsuste tegemisel ning rahvusvahelisel konverentsiturul Eesti riigi ja linnade positsioneerimisel. Lisaks võimaldab platvorm kasutajatel koostada neile huvipakkuva perioodi kohta statistilisi raporteid ja jooniseid. Andmete kogumisel lähtutakse United Nations World Tourism Organization (UNWTO) soovitustest ning kaardistatakse vähemalt 4 tundi kestvate üle 10 osalejaga ürituste andmed. Metoodika järgi loetakse rahvusvaheliseks üritusi, kus osalejatest moodustavad välisosalejad vähemalt viiendiku (20%).

Andmete esitamine on korraldajatele vabatahtlik. 2018. aastal toimunud ürituste kohta esitas info 47 ettevõtet ning hinnanguliselt kaardistati sisestatud andmete põhjal umbes kaks kolmandikku kõigist Eestis toimunud üritustest.

Tööreisid Tallinnas

Järgnev ülevaade põhineb Tallinna majutusettevõtetes peatunud turistide reisi eesmärkide analüüsil. Andmete allikaks on Statistikaameti kategooria „Majutus“ . See on ainuke andmestik, millest saab igaaastaselt infot Eesti (sh Tallinna) majutusettevõtetes peatunud mitmepäevakülastajate reisi eesmärkide ja kestuse kohta kuude lõikes .

Reisid jagatakse eesmärkide põhjal kolme kategooriasse :

- Puhkusereis – reis, mille eesmärk on puhkamine: aastapuhkuse või nädalalõpu veetmine, sugulaste-tuttavate külastamine vm vaba aja veetmise reis. Tööandja kinnimakstud puhkusereis või preemiareis on samuti puhkusereis.
- **Tööreis** – tööandja korraldatud või kinnimakstud reis, mis on seotud tööülesannete täitmisega, k.a osalemine kongressil, konverentsil, nõupidamisel, seminaril, koolitusel jms. Tööreisid jagatakse omakorda **ärireisideks ja konverentsireisideks**. Konverentsireis on osavõtt era- või avaliku sektori või erialaühenduse korraldatud konverentsist, koolitusseminarist või nõupidamisest. Konverentsil osalejad näidatakse ka tööreisijate hulgas. Muudel eesmärkidel tööreisijaid loetakse ärireisijateks.
- Muu reis – puhkuse- või tööreisidena loetlemata reis (nt. transiitturism, raviturism jms).

Edaspidi käsitleme konverentsituristidena majutusettevõttes peatunud külastajaid, kes nimetasid oma reisi eesmärgiks osalemise konverentsil, koolitusseminaril või nõupidamisel. Äriturist on majutusettevõtetes peatunud külastajad, kes viibisid Tallinnas kohtumisel äripartneritega, koosolekul, messil, tootetutvustustel jm.

Majutusettevõtetes peatunud turistide jagunemine reisi eesmärkide järgi

Eesti majutusettevõtetes peatunud turistide reisi eesmärgid 2018
N= 3 591 495 (+1%)

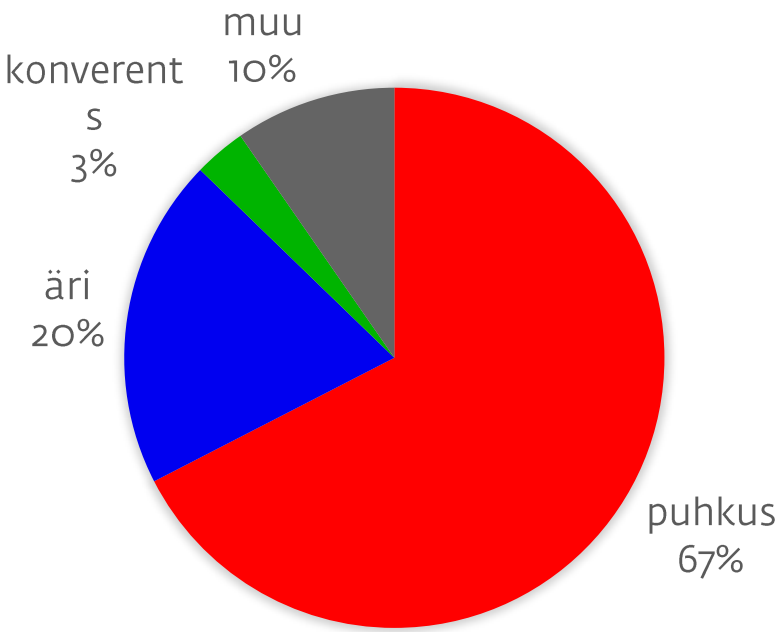

+48%

Tallinna majutusettevõtetes peatunud turistide reisi eesmärgid 2018
N= 1 715 008 (-1%)

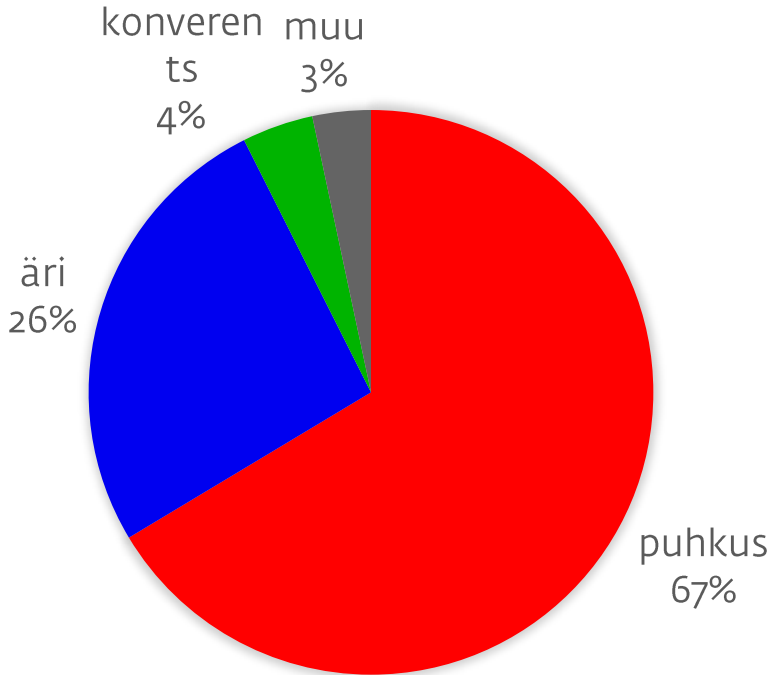

Allikas: Statistikaamet

Tallinna osakaal Eesti tööreisides: 2014-2018

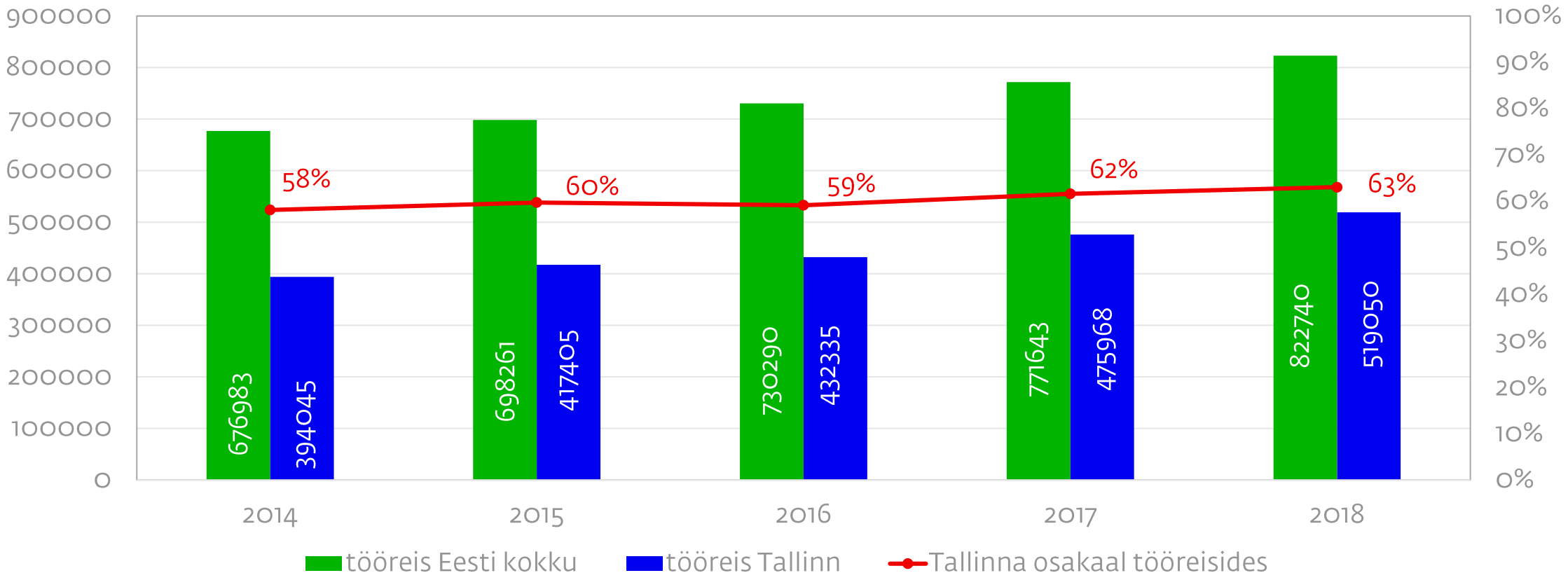

Allikas: Statistikaamet

Tallinna tööreiside jaotus

2017
N=475 968

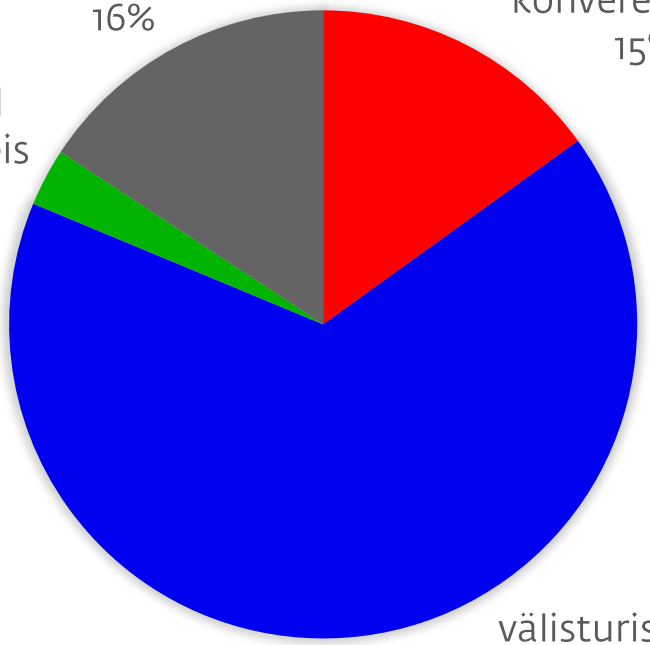

Allikas: Statistikaamet

+9%

2018
N= 519 050

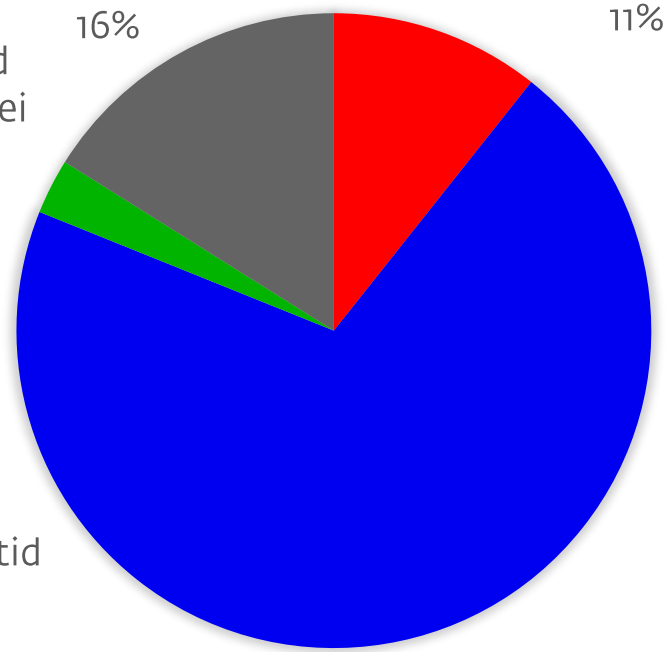

Tallinna osakaal Eesti ärireisides

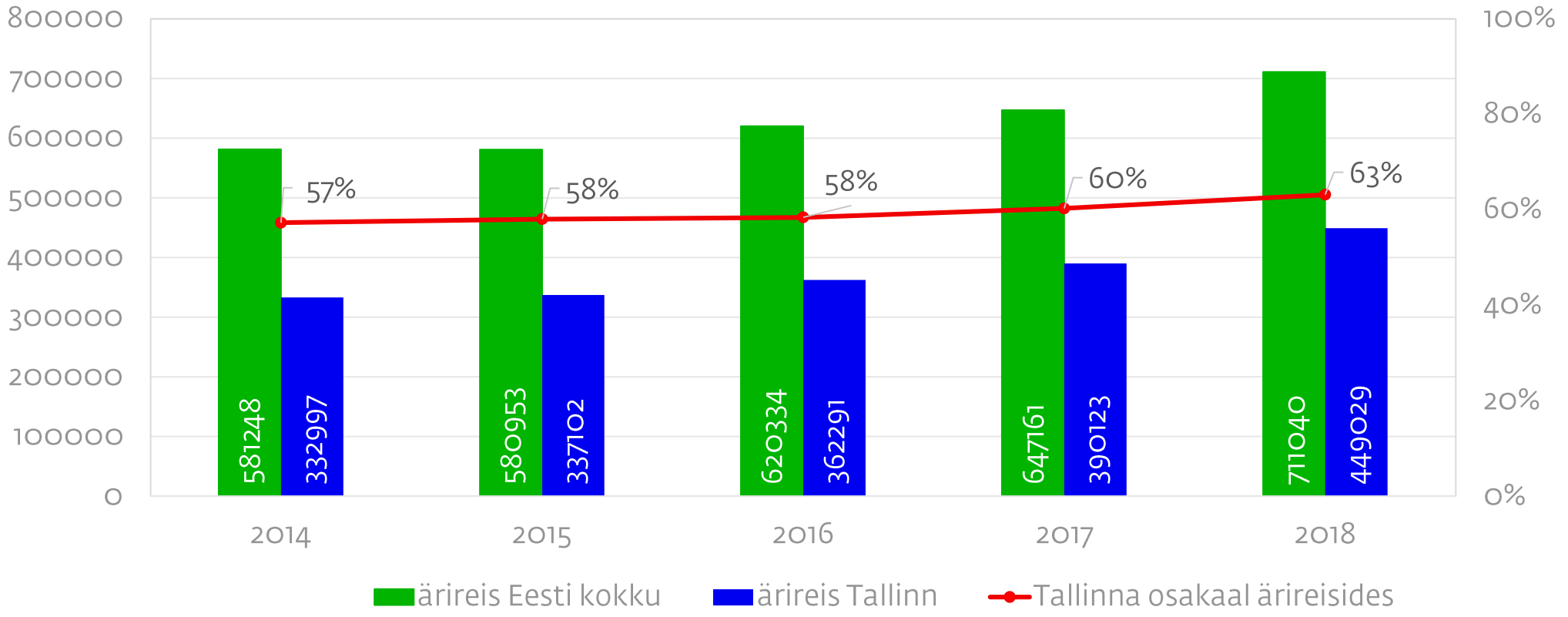

Allikas: Statistikaamet

Ärireisid Tallinnas 2014-2018

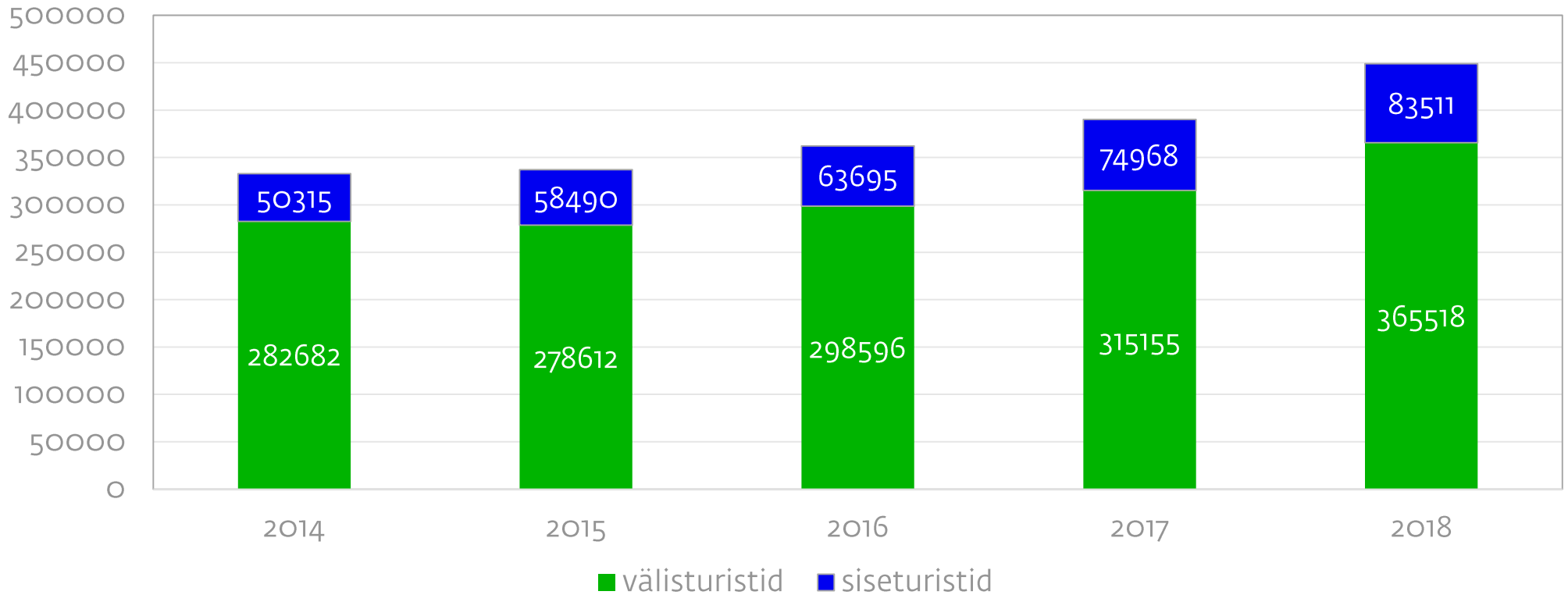

Allikas: Statistikaamet

Tallinna osakaal Eesti konverentsireisides

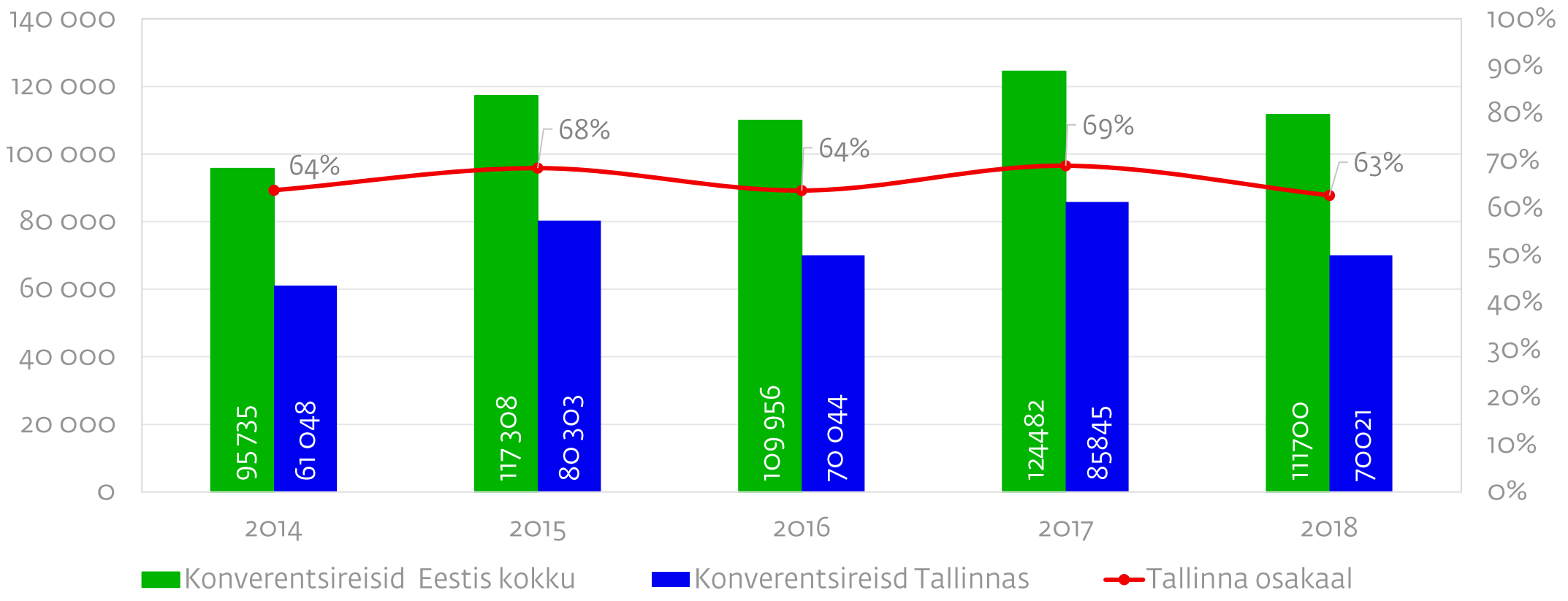

Allikas: Statistikaamet

Konverentsireisid Tallinnas 2014-2018

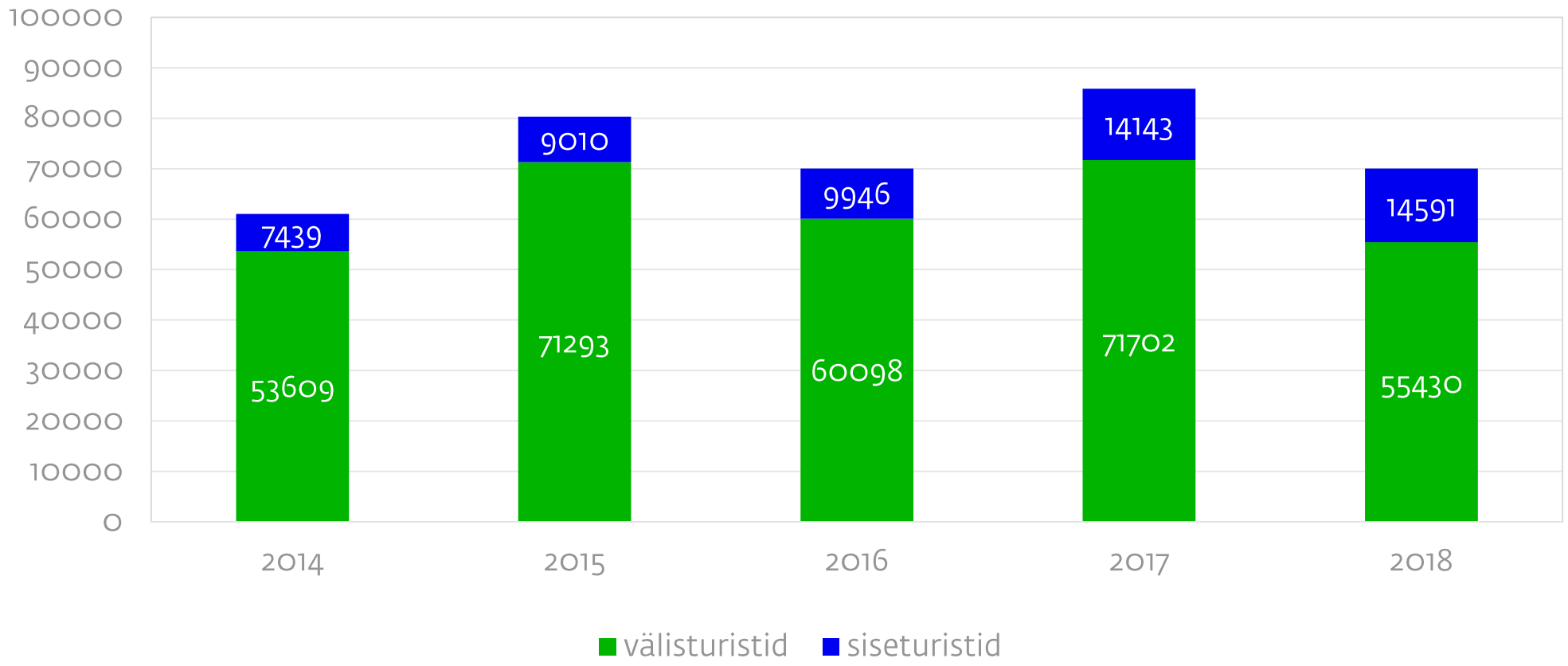

Allikas: Statistikaamet

Tallinna tööreiside pikkus 2018

Keskmine reis: 1,84 ööd
Keskmine tööreis: 1,88 ööd
Keskmine konverentsireis: 1,62 ööd
Keskmine ärireis: 1,92 ööd

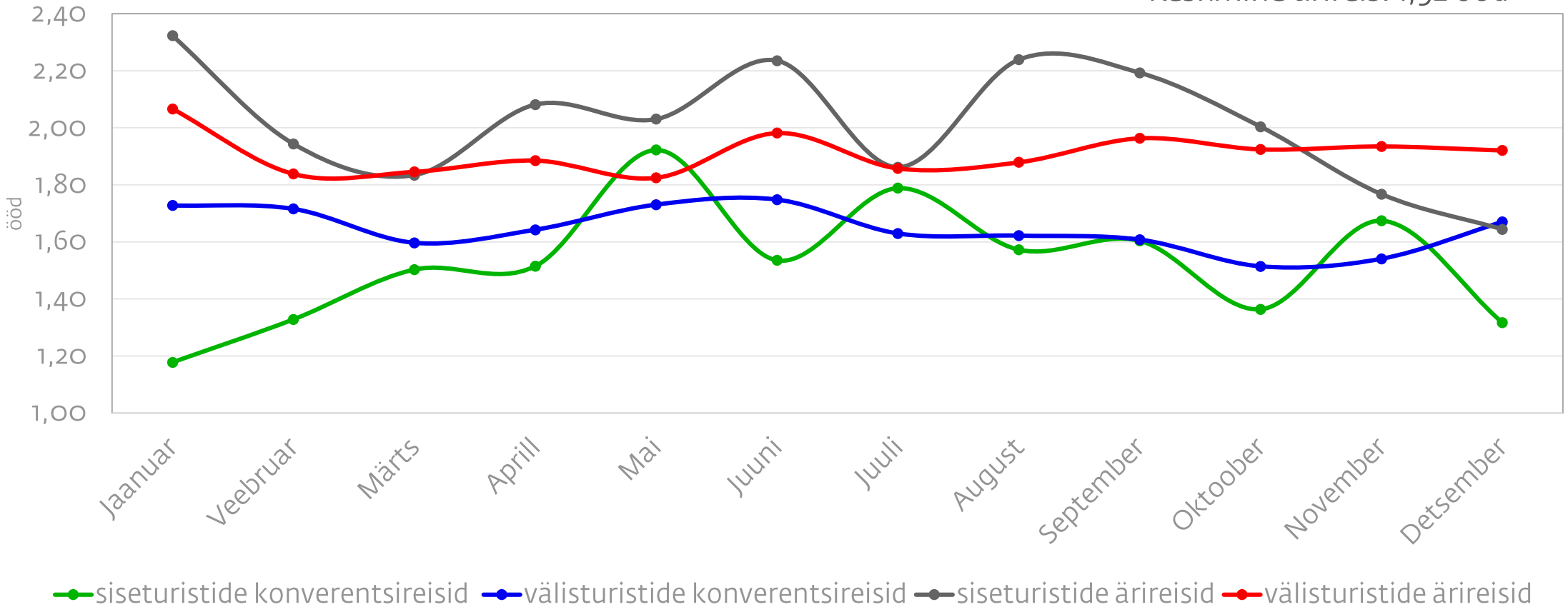

Allikas: Statistikaamet

Tallinna tööreiside sesoonsus 2018
(osakaal aasta reisidest)

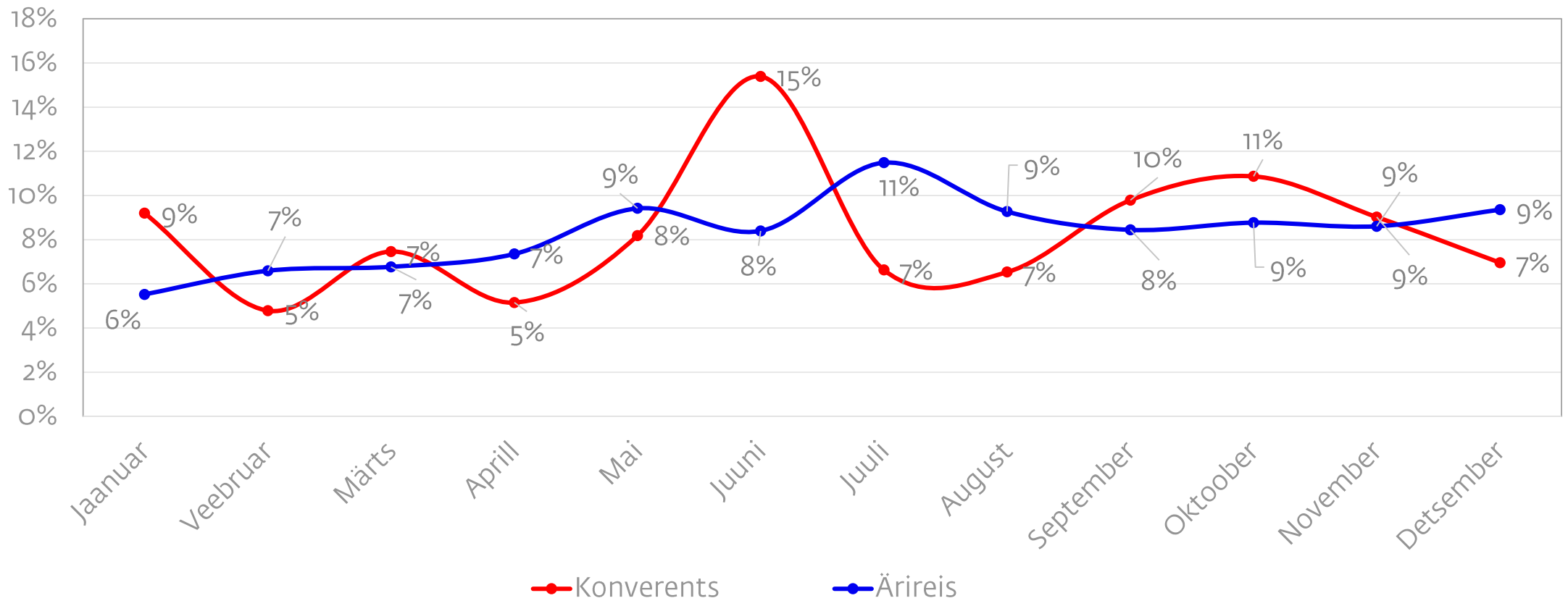

Allikas: Statistikaamet

Kokkuvõte - Tööreisid Tallinnas 2018 (1)

2018. aastal ööbis Eesti majutusettevõtetes kokku 3,59 miljonit turisti (+1%), kellest 48% ehk 1,71 miljonit (-1%) peatus Tallinnas. Kõikidest Eesti majutusettevõtetes peatunud turistidest (3 591 495) viibis puhkusereisil 67%, tööreisil 23% (sh külastas konverentse, seminare või koolitusi) ning mõnel muul eesmärgil 10%.

2018. aastal Tallinna majutusettevõtetes majutatud 1 715 008 turisti jagunesid reisi eesmärkide lõikes järgnevalt: puhkusreisijaid 67% (1 138 721), ärireisijaid 26% (449 029), konverentsireisijad 4% (70 021) ja mõnel muul põhjusel (õppimine, tervis jm) reisivad linnakülastajad 3% (57 237).

Ärireis on tööandja korraldatud või kinnimakstud reis, mis on seotud tööülesannete täitmisega (nt kohtumine äripartneritega, osalemine koosolekul, messil, tootetutvustustel jm). Eestisse tehti kokku üle 711 000 ärireisi (majutusettevõtetes ööbimisega).

Kõikidest Eesti tööreisidest moodustasid 2018. aastal Tallinnasse tehtud tööreisid 63% ning viimase viie aasta jooksul on Tallinna olulisus tööreiside sihtkohana suurenenud. Tallinna tööreisidest moodustasid 86% ärireisid ja 14% konverentsireisid.

Võrreldes 2017. aastaga tööreiside arv kasvas ligi kümnendiku (+9%); ärireiside arvu kasvas (+15%), konverentsireiside hulk (-18%) vähenes. Siseturistide tööreisid kokku kasvasid 10% (sh konverents +3%, äri +11%), välisturistide tööreisid suurenesid 9% (sh konverentsireisid vähenesid -23%, ärireisid kasvasid +16%).

Kokkuvõte - Tööreisid Tallinnas 2018 (2)

2018. aastal tehti Eestisse ligi 112 000 konverentsireisi ning aastases võrdluses nende hulk vähenes 10%. Tallinnasse tehti üle 70 000 reisi. Tallinna konverentsireisid vähenesid enam kui kuuendiku (-18%). 63% kõikidest Eesti konverentsireisidest moodustasid konverentsireisid Tallinnasse (osakaal Eesti konverentsireiside osas vähenes). Selle peamiseks põhjuseks oli eelnenud aastal toimunud märkimisväärne kasv, mille tõi Eesti EL eesistumisega seotud üritused.

2018. aastal välisturistide konverentsireiside arv vähenes ligi neljandiku (-23%), kuid Eesti elanike konverentsireisid kasvasid 3%.

Tallinna ärireisidest 81% olid välituristide reisid ning viimase viie aasta jooksul on välisturistide ärireiside osakaal püsinud enam-vähem samal tasemel. Majutusettevõtetes ööbinud välisturistide ärireisid kasvasid 16%, siseturiside ärireisid +11%

Tallinna majutusettevõtetes peatunud külastajate reisi keskmine pikkus oli 1.84 ööd.
Tööreisid on võrreldes puhkusereisidega pikemad. 2018. aastal oli Tallinna majutusettevõtetes ööbinud külastajate reisi keskmine pikkus 1,84 ööd ning võrreldes eelnenud aastaga olid reisid pikemad(+2%). Keskmine tööreisi kestus oli 1,88 ööd; sh konverentsireisid 1,62 ööd ning ärireisid 1,92 ööd.

Tallinna mitmepäevakülastused on suhteliselt lühikesed ja hooajalised. 2/3 linnakülastustest tehti aprillist-oktoobrini ja linnakülastajaid oli kõige rohkem juulis.
Tööreisid on võrreldes puhkusereisidega oluliselt väiksema sesoonsusega. Konverentsireise oli rohkem mais-juunis ning septembris-oktoobris. 2018. aastal oli konverentsireise kõige rohkem juunis.

Konverentsiüritused Eestis

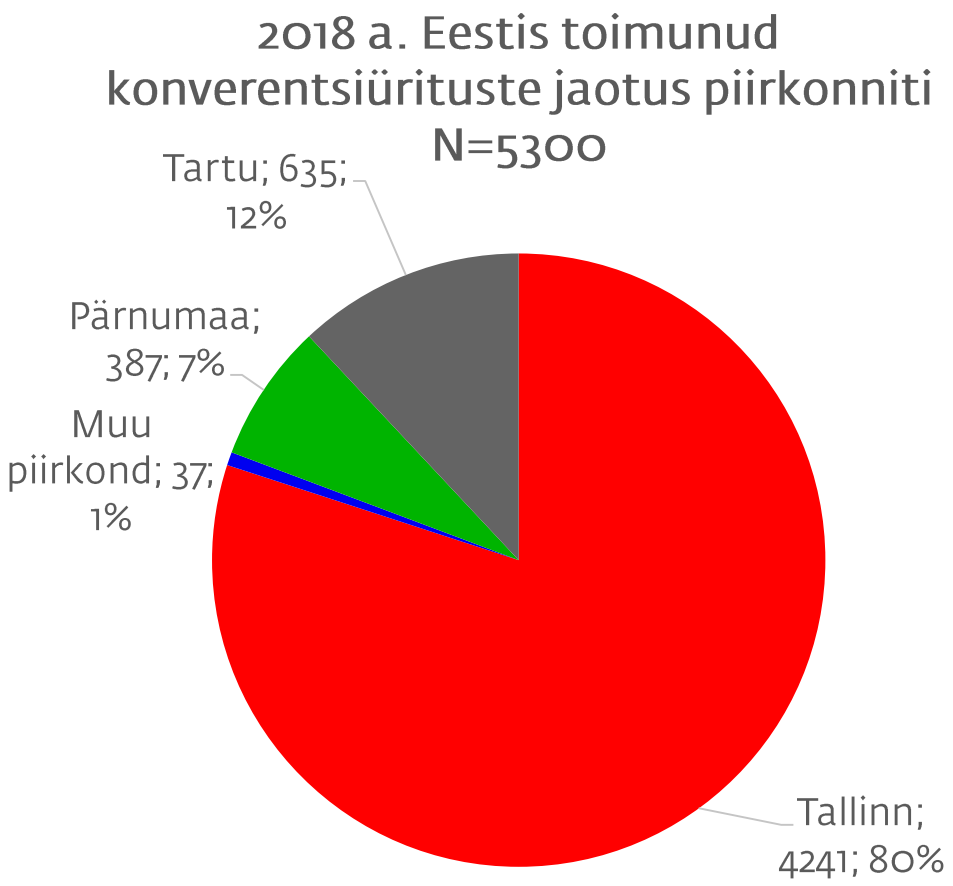

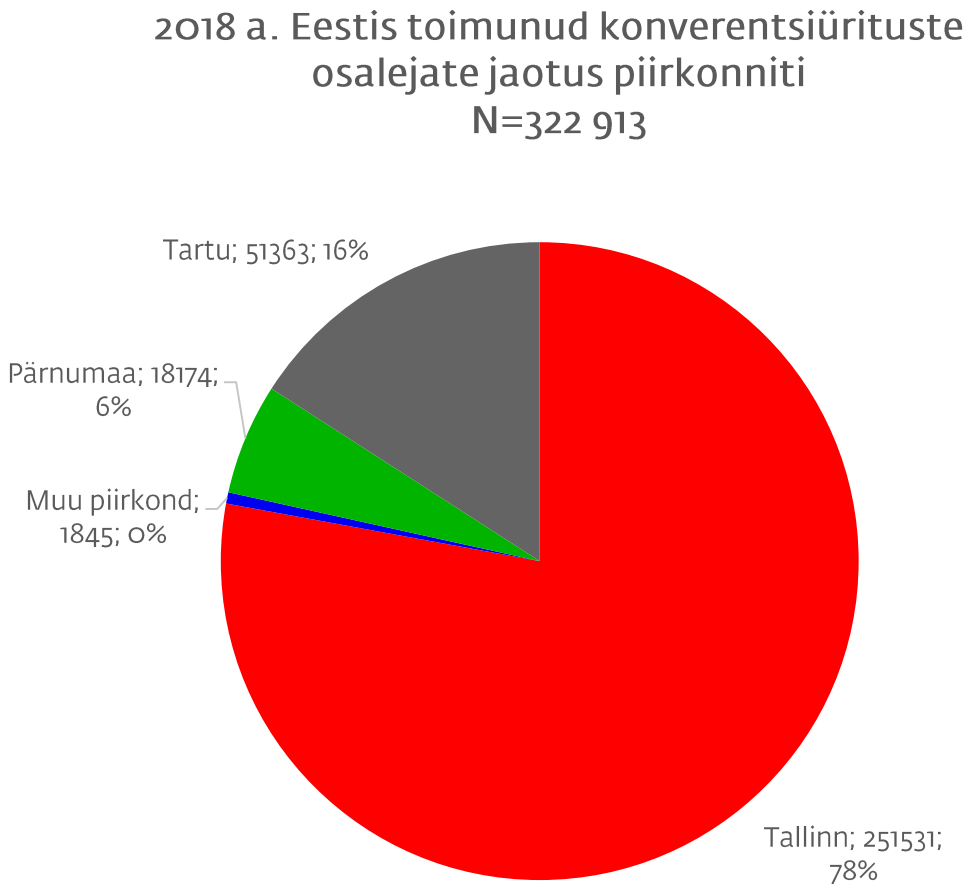

Allikas: meetings.ee

Kokkuvõte – konverentsiüritused Eestis

2018. aastal Eestis toimunud konverentsiürituste kohta esitas konverentsiürituste andmebaasi meetings.ee andmed 47 ettevõtet (Lisa 1).

Sisestatud andmetele tuginedes toimus 2018. aastal Eestis 5 300 konverentsiüritust (+12%, 2017. aastal 4 748). Kõikidest Eestis aset leidnud konverentsiüritustest toimus neli viiendikku Tallinnas 78% (4 241), Tartus 13% ning mujal Eestis 9%. Rahvusvahelised üritused moodustasid kõikidest Eestis toimunud konverentsiüritustest 22% (971 üritust) ning neist 87% toimus Tallinnas (849 üritust). Võrreldes 2017. aastaga vähenes rahvusvaheliste konverentside arv -20% (1220 vs 971 üritust).

2018. aastal osales Eestis toimunud konverentsiüritustel kokku 322 913 delegaati (+1%, 2017. aastal 319 367), kellest 17% (54 541) olid pärit välisriikidest. Kõikidest konverentsiüritustel osalejatest kolmveerand (78%, 251 531) viibisid Tallinnas toimunud konverentsiüritusel, kusjuures enamik (88%, 48 065) välisriikidest saabunutest võttis osa Tallinnas toimunud üritusest.

2017. aastaga võrreldes ei ole suuri proportsionaalseid muudatusi toimunud. Enamus Eestis toimuvatest konverentsiüritustest toimuvad Tallinnas ning sellest tulenevalt viibivad Tallinnas ka enamus osalejatest. Aastases võrdluses oli konverentsiüritusi Eestis +12% rohkem, sh kohalike ürituste hulk kasvas +23% ja rahvusvaheliste ürituste hulk kahanes -20%. Üle-eestiliselt osalejate arv konverentsiüritustel kasvas +1%, kohalike osalejate hulk kasvas +8%, välisosalejate hulk kahanes -24%.

Konverentsiüritused Tallinnas 2014-2018

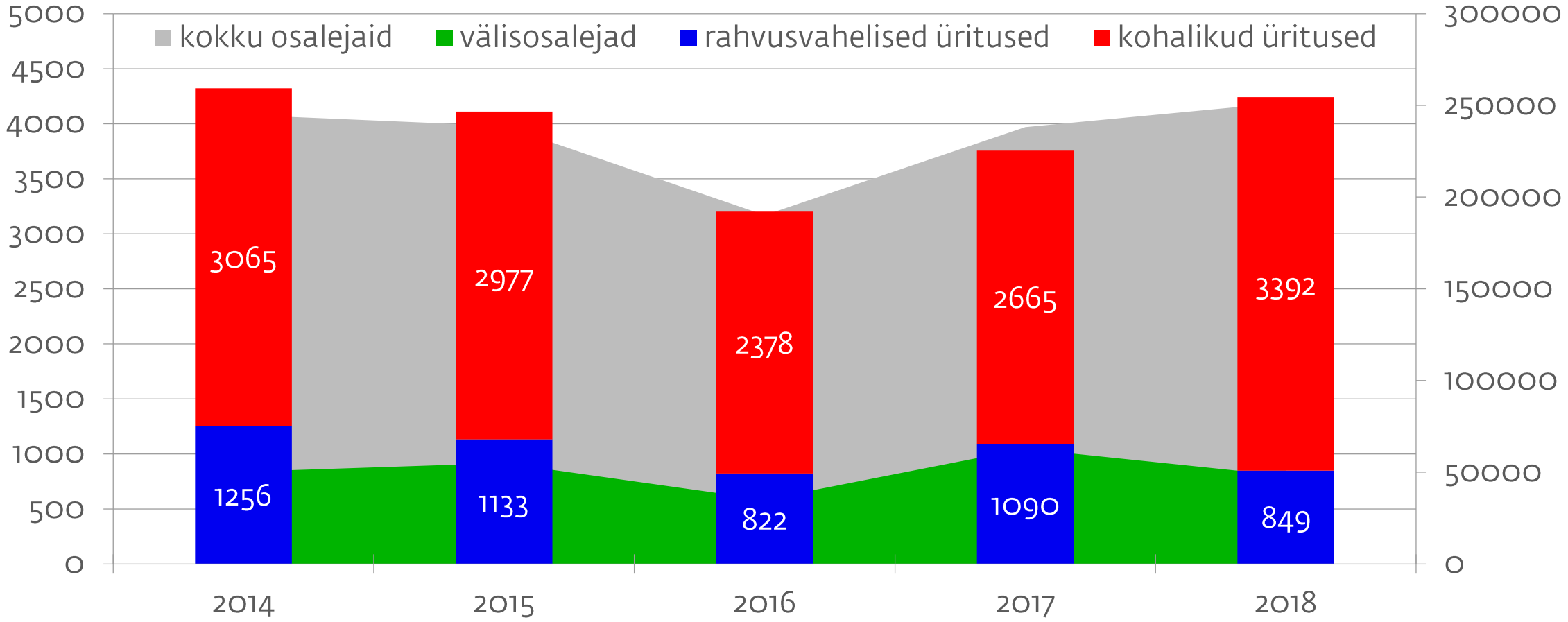

Allikas: meetings.ee

2018. aastal Tallinnas toimunud konverentsiürituste ja osalejate jaotus (kasv/kahanemine võrreldes 2017. aastaga)

	Konverentsiüritused		Välisosalejad		Kohalikud osalejad		Osalejate arv kokku	
	Arv	Muutus 2017/2018	Arv	Muutus 2017/2018	Arv	Muutus 2017/2018	Arv	Muutus 2017/2018
Konverentsiüritusi kokku	4 241	+13%	48 065	-23%	203 466	+16%	251 531	+6%
Rahvusvahelised üritused (välisosalejaid 20% või rohkem)	849	-22%	46 734	-22%	211 66	-4%	67 900	-17%
Kohalikud üritused	3 392	+27%	1 331	-54%	182 300	+19%	183 631	+18%

Allikas: meetings.ee

Konverentsiürituste kestus

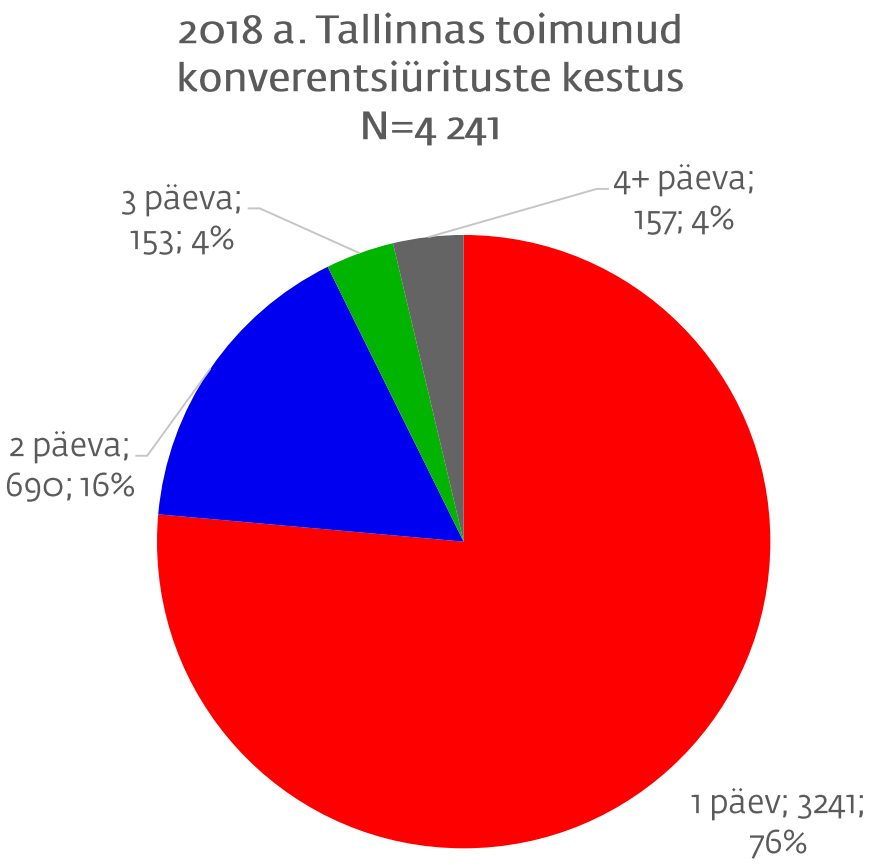

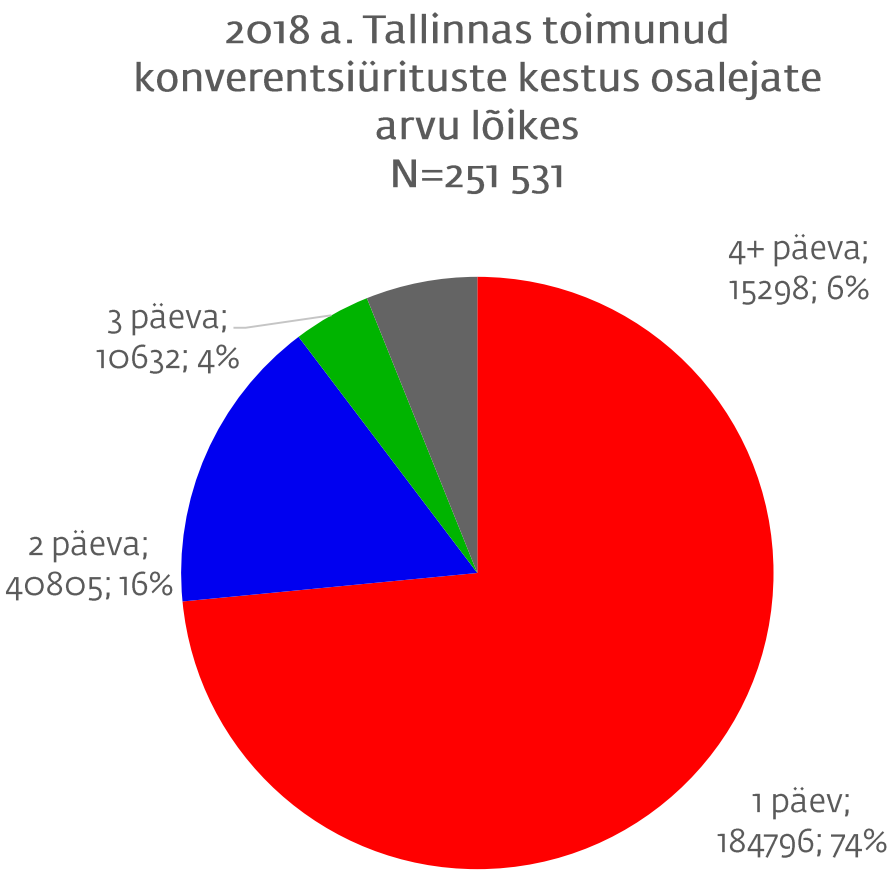

Allikas: meetings.ee

2018 vs 2017 a. Tallinnas toimunud konverentsiürituste kestus ürituste arvu lõikes (kasv/kahanemine võrreldes 2017. aastaga)

	1 päev			2 päeva			3 päeva			4+ päeva		
	2017	2018	Muutus 17/18	2017	2018	Muutus 17/18	2017	2018	Muutus 17/18	2017	2018	Muutus 17/18
Konverentsiüritused kokku	2 763	3 241	17%	667	690	3%	212	153	-28%	113	157	39%
Kohalikud üritused	2 239	2 810	26%	313	421	35%	66	86	30%	47	75	60%
Rahvusvahelised üritused	524	431	-18%	354	269	-24%	146	67	-54%	66	82	24%

Allikas: meetings.ee

2018 vs 2017 a. Tallinnas toimunud konverentsiürituste kestus osalejate arvu lõikes (kasv/kahanemine võrreldes 2017. aastaga)

	1 päev			2 päeva			3 päeva			4+ päeva		
	2017	2018	Muutus 17/18	2017	2018	Muutus 17/18	2017	2018	Muutus 17/18	2017	2018	Muutus 17/18
Kõik osalejad kokku	156 010	184 769	18%	45 233	40 805	-10%	25 591	10 632	-58%	11 310	15 298	35%
Kohalikud osalejad	135 492	167 347	24%	25 471	25 471	0%	9 854	5 452	-45%	4 551	5 196	14%
Välisosalejad	20 518	17 449	-15%	19 791	15 334	-23%	15 737	5 180	-67%	6 759	10 102	49%

Allikas: meetings.ee

Rahvusvaheliste konverentsiürituste kestus

2018 a. Tallinnas toimunud rahvusvaheliste konverentsiürituste kestus ürituste arvu lõikes
N=849

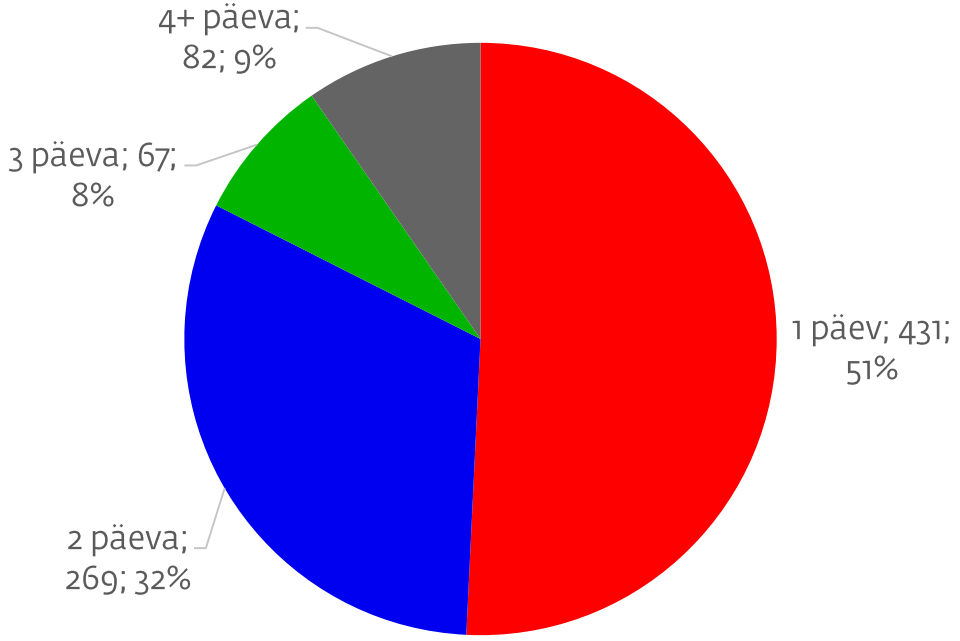

2018 a. Tallinnas toimunud konverentsiürituste kestus välisosalejate arvu lõikes
N=48 115

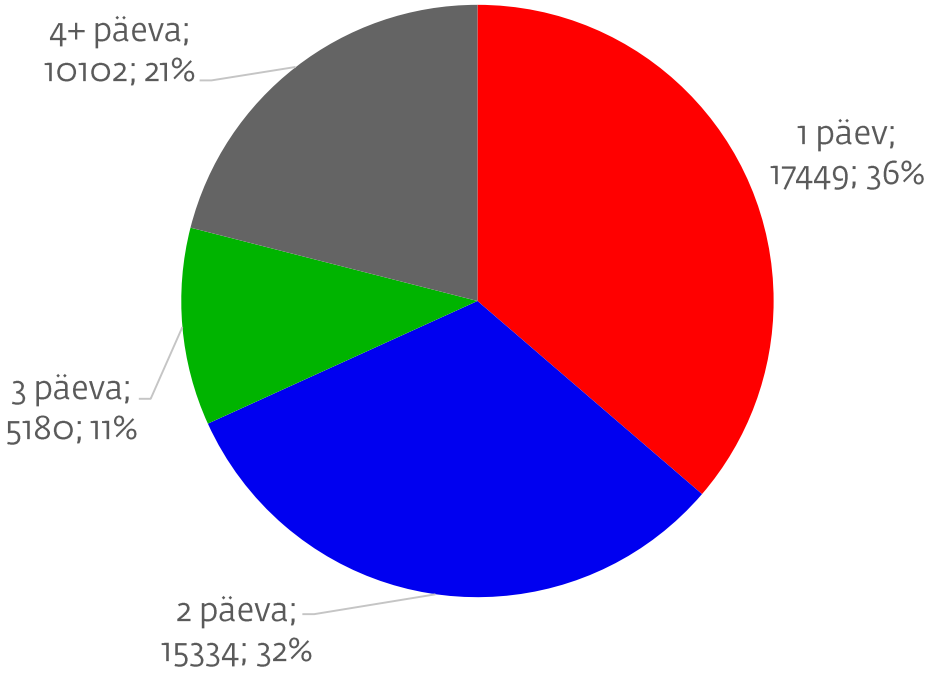

Allikas: meetings.ee

2018 vs 2017 a. Tallinnas toimunud kohalike ja rahvusvaheliste konverentsiürituste jaotus kuude lõikes

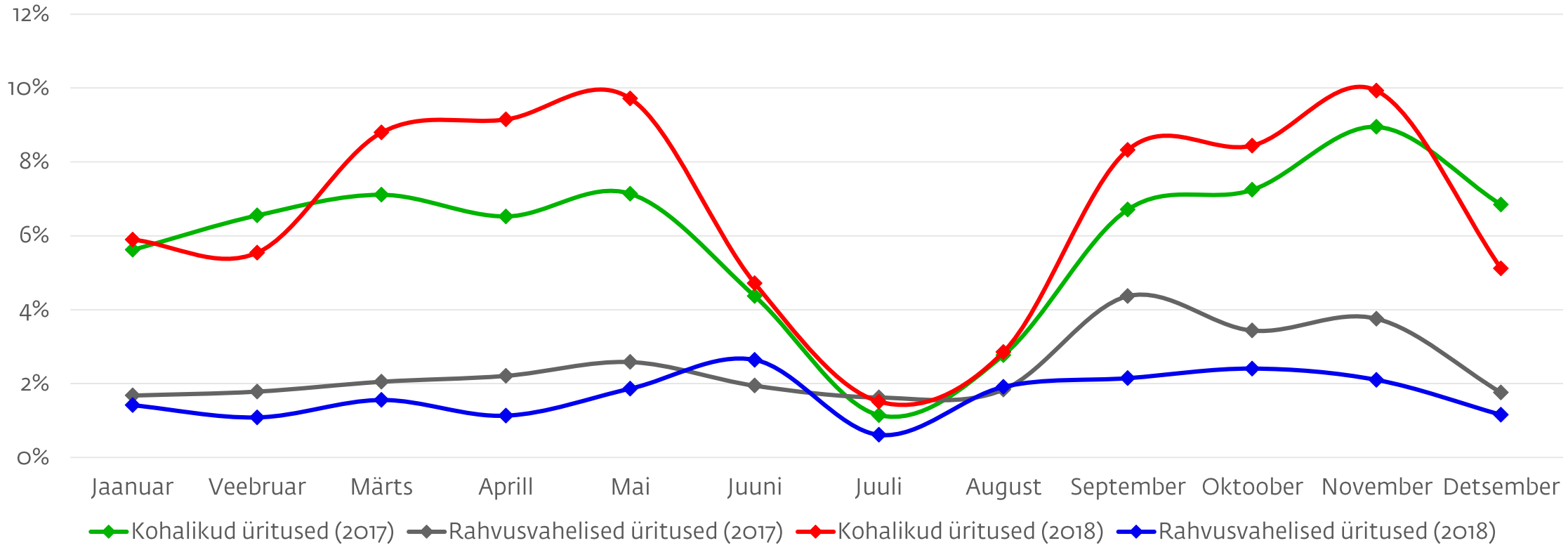

Allikas: meetings.ee

2018 vs 2017 a. Tallinnas toimunud kohalike ja rahvusvaheliste konverentsiosalejate jaotus kuude lõikes

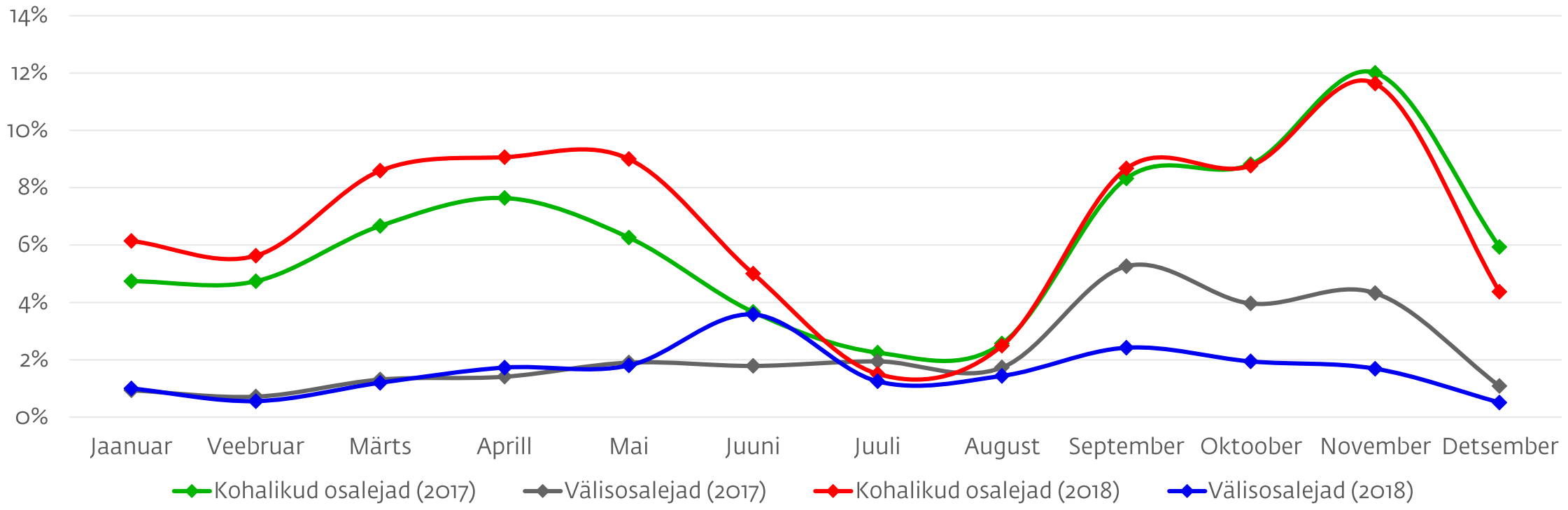

Allikas: meetings.ee

2018 vs 2017 a. Tallinnas toimunud konverentsiürituste jaotus osalejate arvu lõikes

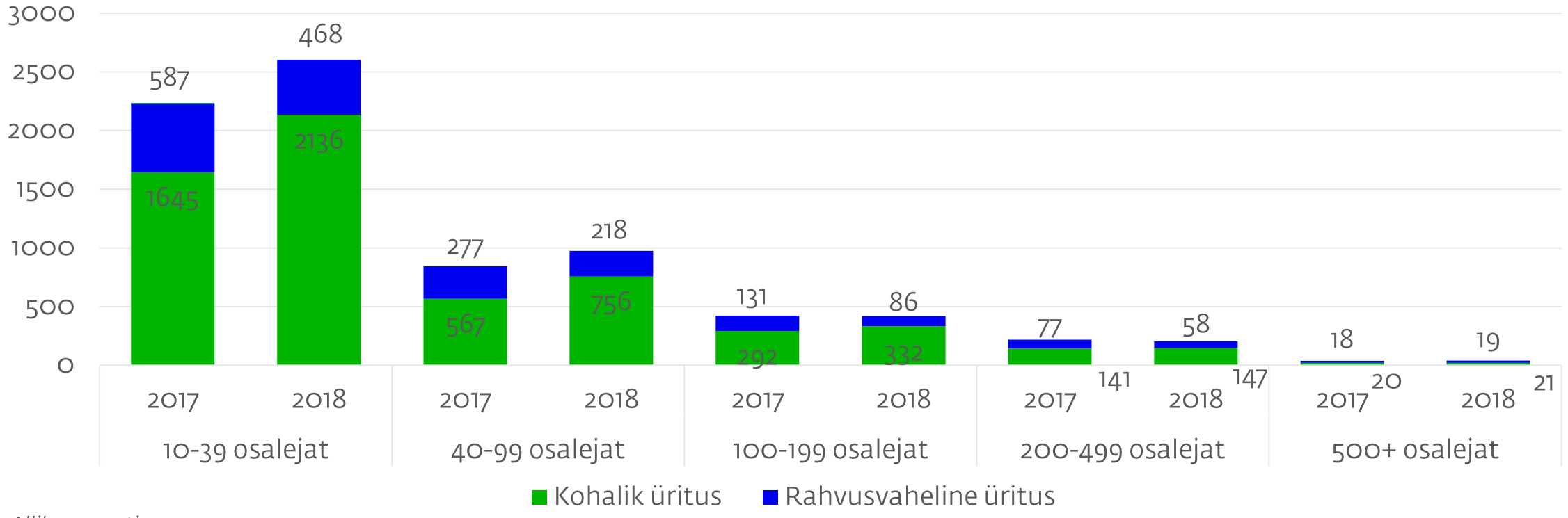

Allikas: meetings.ee

2018 vs 2017 a. Tallinnas toimunud konverentsiosalejate jaotus osalejate arvu lõikes

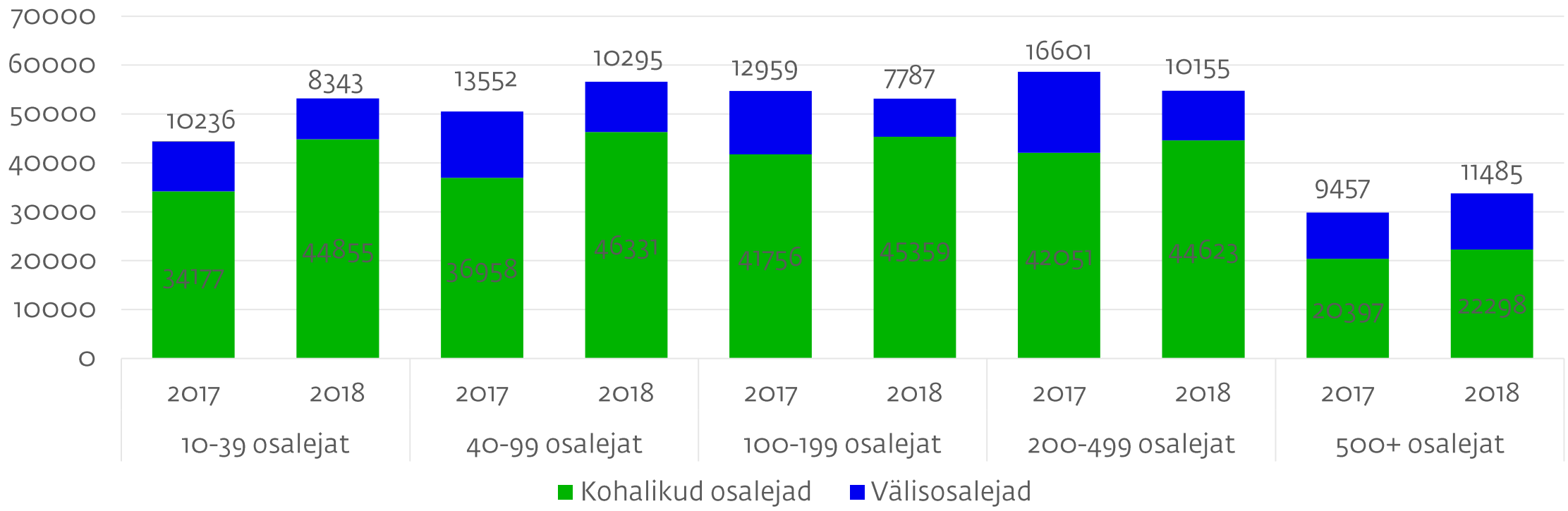

Allikas: meetings.ee

500+ osalejaga üritused 2018. aastal (1)

Ürituse nimi	Osalejate arv	Kohalik/ rahvusvaheline	Toimumiskuu
Latitude59	2364	rahvusvaheline	mai
EGOS 2018	1893	rahvusvaheline	juuli
Noortekonverents Lahe Koolipäev "Aeg kinkida aega"	1400	kohalik	november
TMW Creative Impact Conference	1330	rahvusvaheline	aprill
Business Building Seminar (BBS)	1300	kohalik	jaanuar
FECAVA 2018	1250	rahvusvaheline	juuni
24th Fecava Eurocongress	1250	rahvusvaheline	juuni
BBS (Business Building Seminar)	1200	kohalik	juuli
BBS (Business Building Seminar)	1200	kohalik	september
MIndvalleyU	1153	rahvusvaheline	juuni
Swedbank Sügiskonverents	1100	kohalik	august
Amway event	1100	rahvusvaheline	september
BBS (Business Building Seminar)	1000	kohalik	november
Robotex 2018 : conference	942	rahvusvaheline	november
The 9th Annual Forum of the EUSBSR	821	rahvusvaheline	juuni
President's seminar Cherrytree OÜ	800	kohalik	märts

Allikas: meetings.ee

500+ osalejaga üritused 2018. aastal (2)

Ürituse nimi	Osalejate arv	Kohalik/ rahvusvaheline	Toimumiskuu
President's Seminar - Mario Kapun Special	770	kohalik	veebruar
Konverents Eesti Arstide Päevad 2018	700	kohalik	mai
Moontec 18	700	rahvusvaheline	november
GeekOut 2018 Java technology conference	700	rahvusvaheline	juuni
Psycherence 2018	669	kohalik	september
Linnade ja valdade päevad 2018	660	kohalik	märts
Euroopa Koolijuhtide Ühenduse (ESHA) konverents	628	rahvusvaheline	oktoober
President's seminar	600	kohalik	aprill
President's seminar Cherrytree OÜ	600	kohalik	märts
SLE 2018	565	rahvusvaheline	august
Äriplaan 2019	550	kohalik	oktoober
Lennart Meri Konverents	538	rahvusvaheline	juuni
NATO CyCon	500	rahvusvaheline	mai
Abi Goes Tallinn	500	kohalik	veebruar

Allikas: meetings.ee

500+ osalejaga üritused 2018. aastal (3)

Ürituse nimi	Osalejate arv	Kohalik/ rahvusvaheline	Toimumiskuu
GLS 2018	500	kohalik	november
Rail Baltica Global Forum 2018	500	rahvusvaheline	aprill
Artistry ja Nutrilite koolitus	500	kohalik	märts
Gaselli Kongress 2018	500	kohalik	veebruar
EESTI RAAMATUPIDAJATE KONVERENTS "Teejuht 2019. aastaks"	500	kohalik	oktoober
Isamaa konverents ja ERSP aktus	500	kohalik	september
MELT Innovatsioonifoorum	500	kohalik	aprill
R-Kioski frantsiisipäev	500	rahvusvaheline	veebruar
Refresh 2018	500	rahvusvaheline	september
"Suveks tööle 2018"	500	rahvusvaheline	aprill
KOKKU:	40		

Allikas: meetings.ee

2018. aastal Tallinnas toimunud konverentsiürituste jaotus toimumiskohtade lõikes

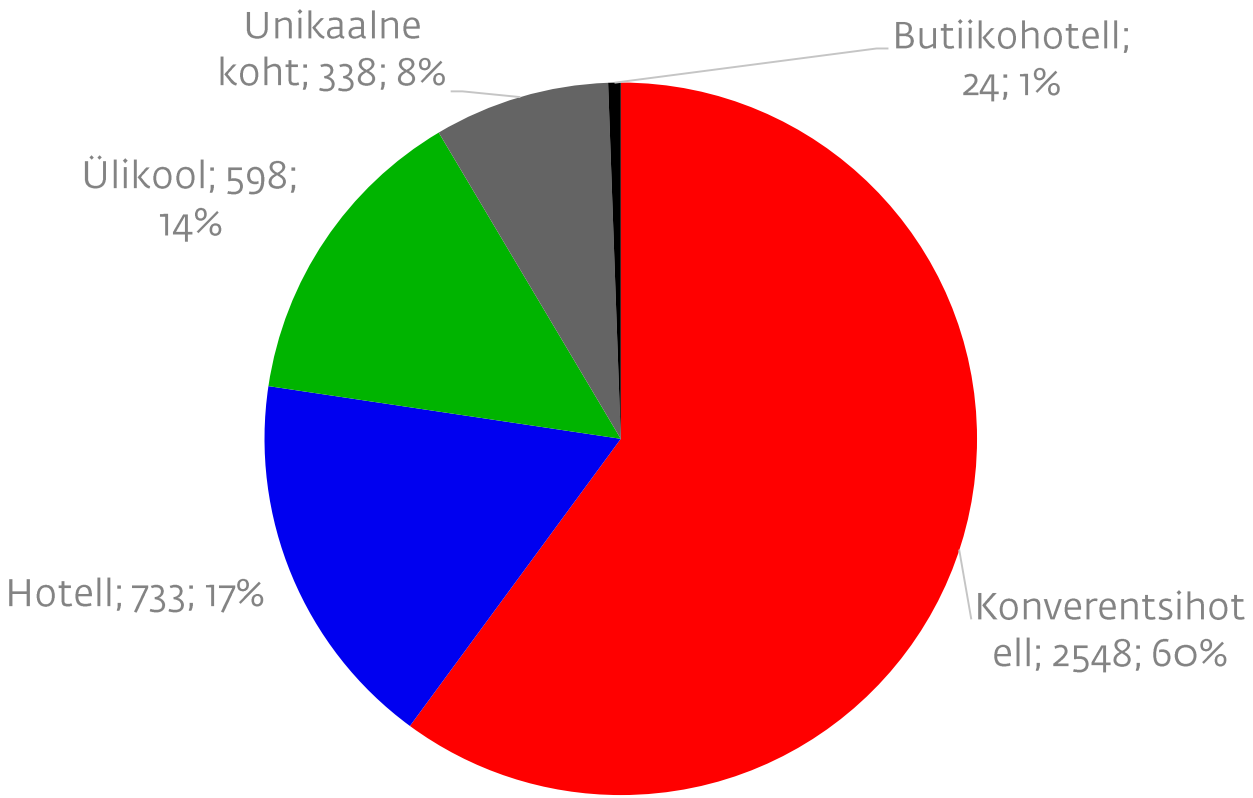

Allikas: meetings.ee

2018. aastal Tallinnas toimuud konverentsiürituste jaotus liikide lõikes

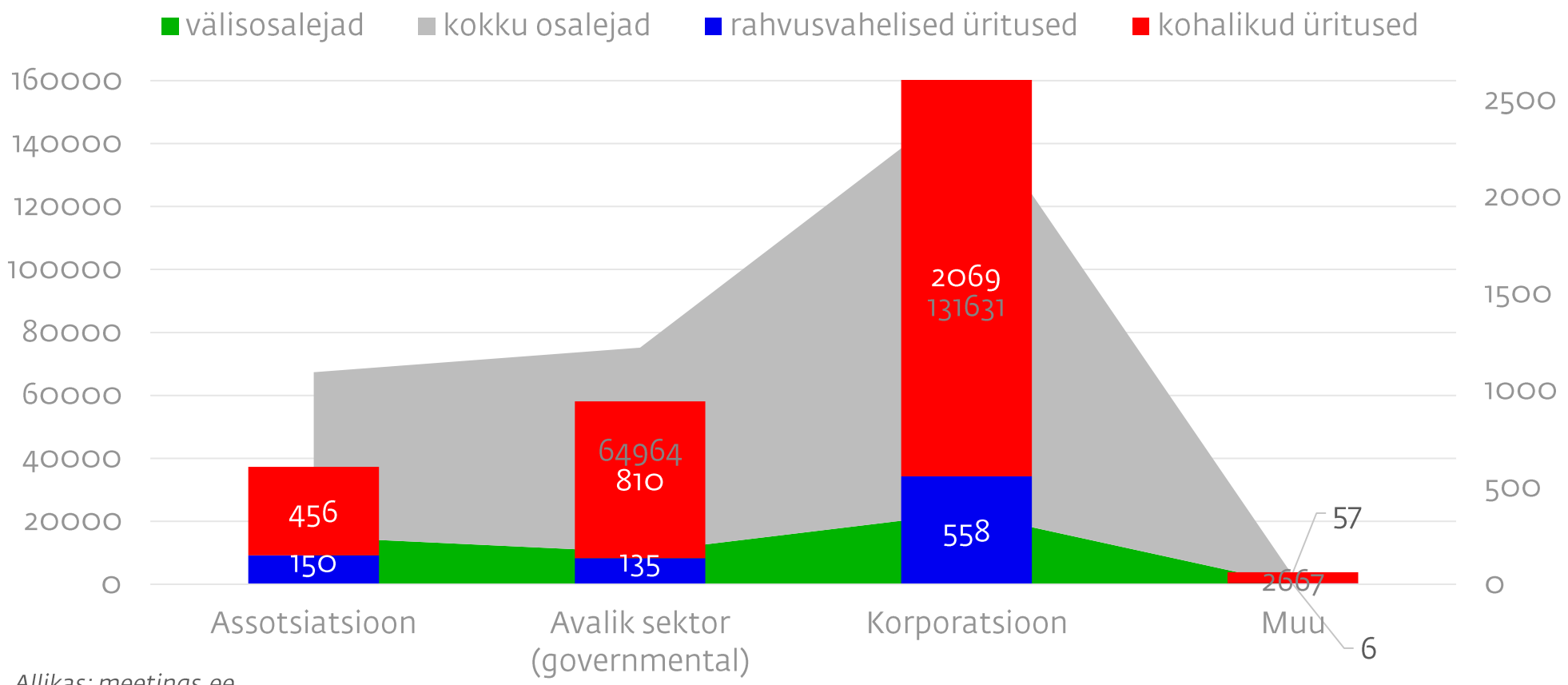

Allikas: meetings.ee

Kokkuvõte – konverentsiüritused Tallinnas (1)

Aastatel 2014 – 2018 on Tallinna konverentsiürituste arv püsinud võrdlemisi stabiilne, ligikaudu 4000-4300 üritust aastas, erandiga 2016. aastal (3 200 üritust), mil toimus märgatav langus. **Aasta 2018 paistab silma uuesti suurenenud ürituste arvuga (4 241 üritust)**. 2018. aasta ürituste kasv tuli kohalike konverentside arvelt (3392 üritust, mis on viimase viie aasta rekord). Samal ajal vähenes rahvusvaheliste konverentside arv 2016. aasta tasemele (849 üritust).

Langus on suuresti tingitud sellest, et 2017. aasta rahvusvaheliste ürituste ja välisosalejate arvu märkimisväärse kasvu üheks oluliseks mõjutajaks oli Eesti Euroopa Liidu Nõukogu eesistumisega seotud üritused, mis toimusid juuli-detsember 2017. Sellest tulenevalt oli 2018. aastal oodatav konverentsiürituste arvu langus. Üllatav oli, et tegelikult näitas langust vaid rahvusvaheliste konverenstide arv ning kohalike konverentside arv tegi väga märkimisväärse tõusu.

2018. aastal Tallinnas toimunud konverentsiürituste kohta esitas info **36 ettevõtet** (vt Lisa 2).

Vastavalt sisestatud andmetele toimus 2018. aastal Tallinnas 4241 konverentsiüritust, kus osales kokku 251 531 delegaati. 2017. aastal oli konverentsiüritusi 3 755 ja osalejaid 238 144, seega **aastases võrdluses kasvas ürituste arv +13% ja osalejate arv kasvas +6%.** Võrreldes 2017. aastaga kasvas kohalike ürituste arv +27% ning rahvusvaheliste ürituste arv vähenes -22%; kohalike osalejate hulk kasvas +16% ja välisosalejate hulk vähenes -23%.

Kokkuvõte – konverentsiüritused Tallinnas (2)

Kõigist toimunud üritustest moodustavad suurema osa **(80%) kohalikud konverentsiüritused ning kohalikud osalejad (81%)**. Täpsem ülevaade konverentsiüritustest ja osalejatest on lisades 3 ja 4.

Jätkuvalt on Tallinnas toimuvad konverentsiüritused lühikesed. **Kolm üritust neljast (76%) kestsid vaid ühe päeva**, iga kuues üritus (16%) kaks päeva ning 8% üritustest kestsid kolm või enam päeva. Seda sama peegeldab ka osalejate jagunemine ürituste kestuse lõikes.

Kohalikest konverentsiüritustest moodustavad ühepäevased üritused enamuse (83%).

Rahvusvahelised üritused toovad inimesi Tallinna pikemaks ajaks kui kohalikud konverentsiüritused. 2018. aastal oli 51% ühepäevased, 32% kahepäevased ja 17% üritustest kestis kolm või enam päeva.

Konverentsiüritused on Tallinnas hooajalised. **Üritusi korraldatakse rohkem kevadkuudel (märtsist maini) ning sügisel (septembrist novembrini).** Konverentsiürituste korraldamiseks olid kõige populaarsemad kuud november (510 üritust), mai (491 üritust) ja oktoober (460 üritust). Kõige rohkem rahvusvahelisi konverentsiüritusi toimus juunis - 112 üritust.

Kokkuvõte – konverentsiüritused Tallinnas (3)

Enamik 2018. aastal Tallinnas toimunud konverentsiüritustest olid vähese osalejate arvuga – **kuni saja osalejaga üritused moodustasid 84% (3448 üritust)** , 100-499 osalejaga üritusi oli 15% (623 üritust) ja ühel protsendil toimunud üritustest oli osalejate arv suurem kui 500 (40 üritust). Aastases võrdluses kasvasid kõige enam kuni 100 osalejaga kohalikud konverentsiüritused (kasv +31%). Samal ajal langesid nii kuni 100 osalejaga (-21%) kui 100-499 osalejaga (-31%) rahvusvaheliste konverentside hulk.

2018. aastal toimunud 4 241 üritusest 40 olid 500 või enama osalejaga – see on 1% kõikidest toimunud konverentsidest. **See 1% üritustest tõi linna 13% kõikidest osalejatest ja lausa 24% kõikidest välisosalejatest.** Kõige enam suurüritusi leidis aset juunikuus. Keskmine 500+ oalejaga ürituse pikkus oli 1,88 päeva, kusjuures pikim üritus vältas 24 päeva.

Tallinnas aset leidvatest **konverentsiüritustest enamus (77%, 3 281 üritust) toimus hotellides**, 14% (598) üritustest leidsid aset ülikoolide ruumides ja 8% (338) konverentsiüritustest toimusid muudes unikaalsetes kohtades (nt. kontserdimaja, raamatukogu, muuseum).

Kõikidest 2018. aastal Tallinnas toimunud **konverentsiüritustest 62% (2 627) olid korporatiivettevõtete poolt korraldatud**, 22% (945) üritustest oli korraldajaks avalik sektor ja 14% (606) assotsiatsioonide poolt. Pooled (52%) kõikidest osalejatest osalesid korporatiivsetel üritustel, 26% avaliku sektori üritustel ning 21% assotsiatsioonide üritustel.

Visittallinn.ee külastused 2018

2,27 miljonit külastust (+27%)

6,54 miljonit lehevaatamist (pageviews) (+17%).

Keskmiselt vaadati **2,88 lehte külastuse kohta**.

Keskmiseks külastuse kestus **2:51 minutit**

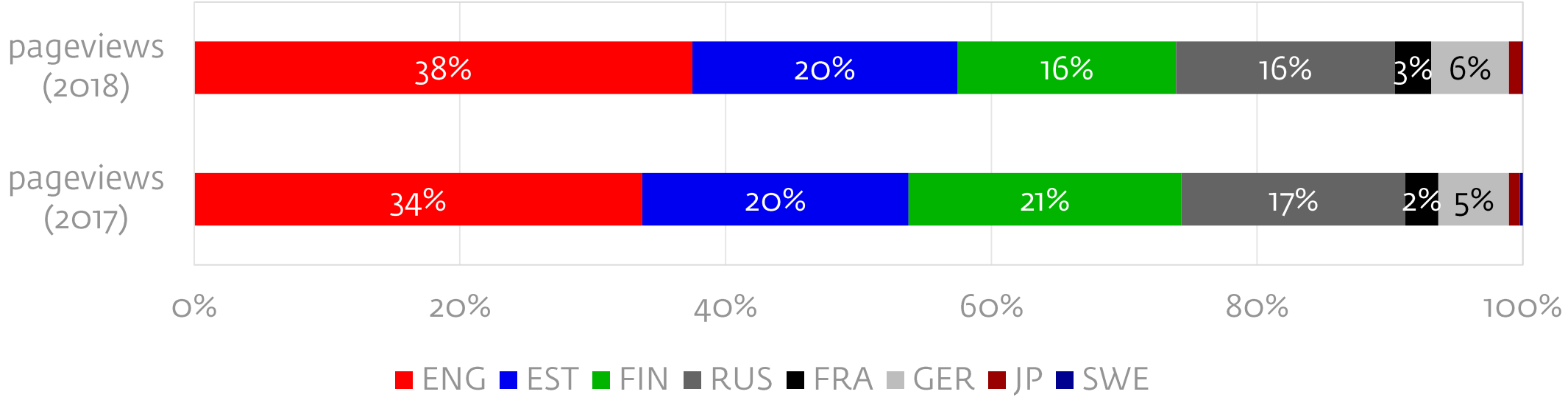

Konverentsiturismi alajaotuse külastused visittallinn.ee veebil

Visit Tallinn

Turismiveebi üldnumbrid: konverents
(Konverentsikorraldaja/Meeting planner)

1.01-31.12.2018

- Convention
    - 11 464 külastust (+17%)
    - 81 382 lehevaatamist (34%)
    - 7,10 lehte ajaga 08:44

- Konverents
    - 8 641 külastust (+32%)
    - 36 589 lehevaatamist (+32%)
    - 4,23 külastatud lehtede arv ajaga 04:11

- Kokku
    - 20 105 külastust
    - 117 963 lehevaatamist

Konverentsiturismi alajaotuse külastused visittallinn.ee veebil

Visit Tallinn

Visittallinn.ee külastused segmentide convention ja konverents kuude lõikes 2018

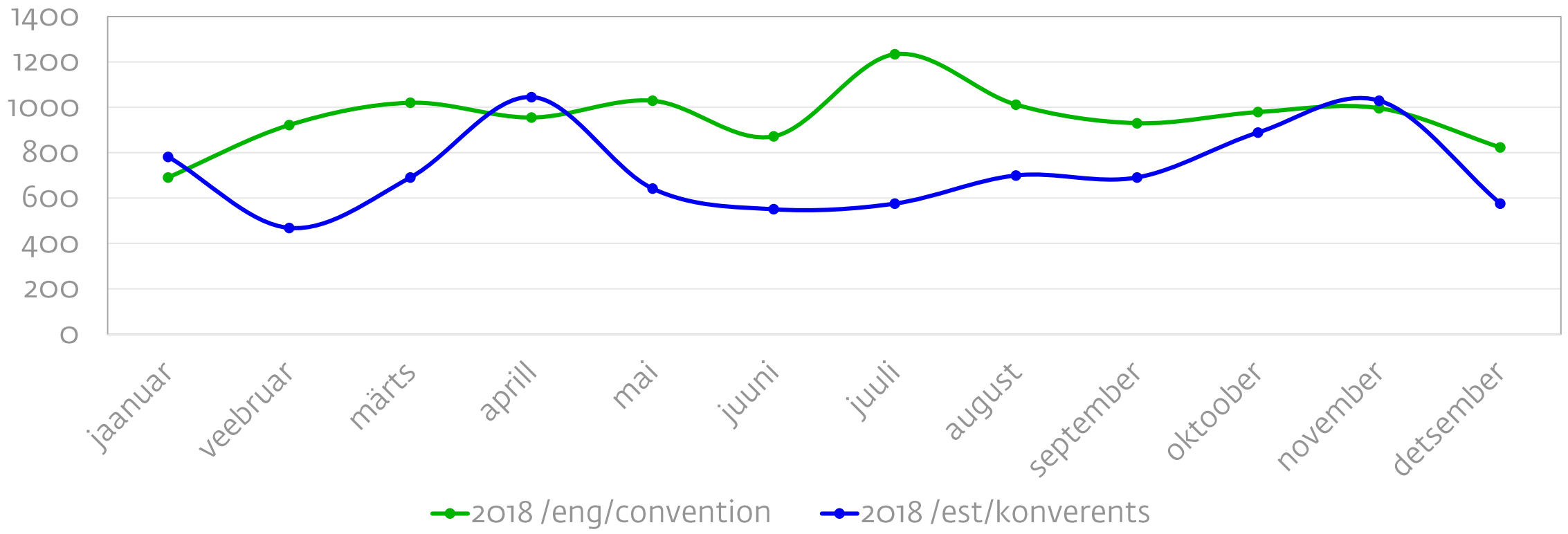

Konverentsiturismi alajaotuse külastused visittallinn.ee veebil

Visit Tallinn

Konverentsiveebi (/eng/convention) alajaotuse lehevaatamised 2017 vs 2018

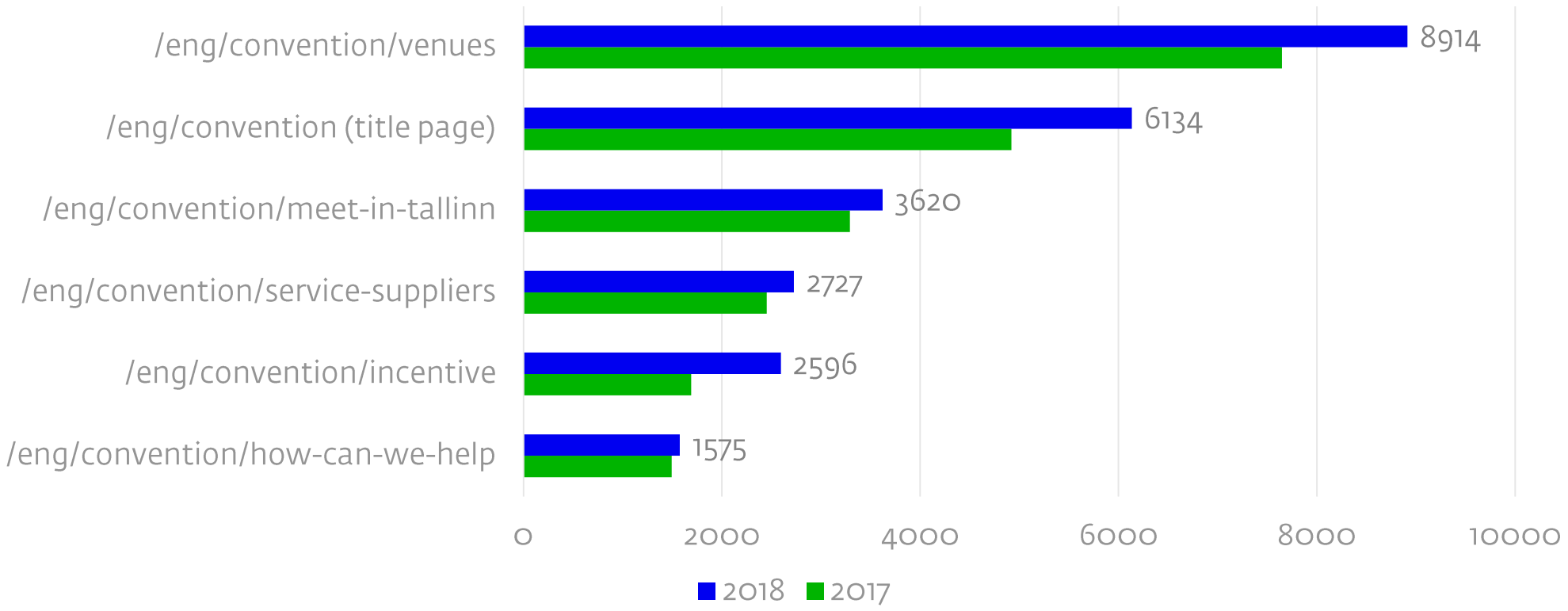

* koos objektide vaatamistega

Konverentsiturismi alajaotuse külastused visittallinn.ee veebil

Visit Tallinn

Konverentsiveebi (/est/konverents) alajaotuse lehevaatamised 2017 vs 2018

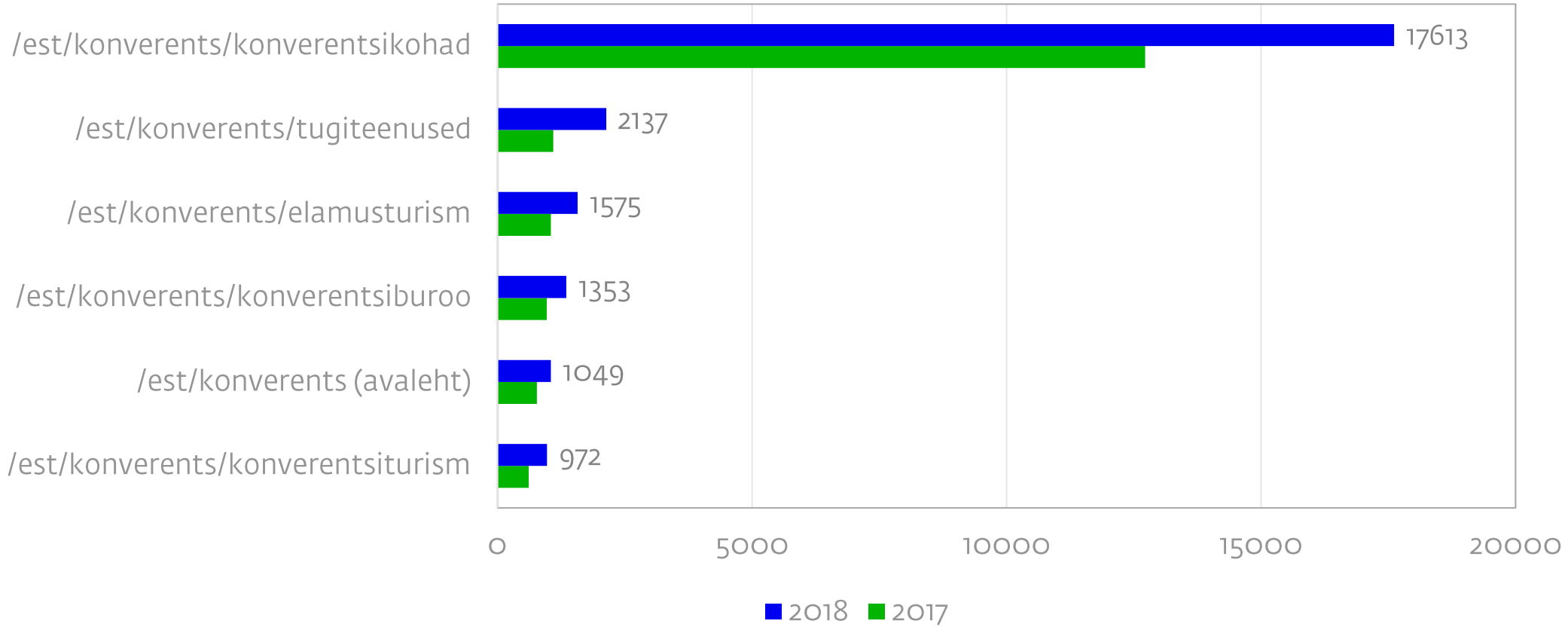

*koos objektide vaatamisega

Konverentsiturismi alajaotuse külastused visittallinn.ee veebil

Visit Tallinn

Kokkuvõte - konverentsiturismi alajaotuse külastused visittallinn.ee veebil

Turismiveebi visittallinn.ee külastati aasta jooksul kokku 2,27 miljonit korda (+27%) ning enim sirviti vaatamisväärsuste, ürituste, ühistranspordi ja toitlustuskohtade infot.

Turismiveebi konverentsi osale tehti üle 20 000 külastuse (2017 a. 15 789 külastust). Kõige rohkem tunti huvi konverentsikohtade vastu.

Lisa 1. Meetings.ee andmekogusse 2018. aastal Eestis toimunud konverentsiürituste andmed esitanud ettevõtted

Alexela Kontserdimaja
Baltic Travel Group
balticEVENT
CWT Estonia
Dorpat Hotell ja Konverentsikeskus
Eesti Konverentsibüroo
Eesti Rahva Muuseum
Eesti Rahvusraamatukogu
Energia avastuskeskus
Estonia Resort Hotel & SPA
Estravel Baltcoming
Glehni loss
GoHotel Shnelli
Hotell Euroopa
Hotell L'Ermitage
Hotell London
Hotell Sophia
Hotell Ülemiste
Jääaja keskus
Kohvik Pierre
Kultuurikatel
Kumu Kunstimuuseum
Lennusadam
Mektory keskus
Mustpeade maja
Nordic Hotel Forum
Original Sokos Hotel Viru
Park Inn by Radisson Central Tallinn
Park inn by Radisson Meriton Tallinn
Publicon
Radisson Blu Hotell Olümpia
Radisson Blu Sky Hotel
Reisiekspert Conference Expert
Strand SPA & Konverentsihotell
Swissotel Tallinn
Tallink City Hotel
Tallink SPA & Conference Hotel
Tallinna Lauluväljak
Tallinna Loomaaed
Tallinna Teletorn
Tallinna Ülikooli Konverentsikeskus
Tartu Konverentsibüroo
Tartu Ülikool
V Spaahotell
Vanemuise Kontserdimaja
Via Hansa DMC & PCO
von Stackelberg Hotell Tallinn

Kokku: 47

Lisa 2. Meetings.ee andmekogusse 2018. aastal Tallinnas toimunud konverentsiürituste andmed esitanud ettevõtted

Alexela Kontserdimaja
Baltic Travel Group
balticEVENT
CWT Estonia
Eesti Konverentsibüroo
Eesti Rahvusraamatukogu
Energia avastuskeskus
Estravel Baltcoming
Glehni loss
GoHotel Shnelli
Hotell Euroopa
Hotell L'Ermitage
Hotell Ülemiste
Kultuurikatel
Kumu Kunstimuuseum
Lennusadam
Mektory keskus
Mustpeade maja
Nordic Hotel Forum
Original Sokos Hotel Viru
Park Inn by Radisson Central Tallinn
Park inn by Radisson Meriton Tallinn
Publicon
Radisson Blu Hotell Olümpia
Radisson Blu Sky Hotel
Reisiekspert Conference Expert
Swissotel Tallinn
Tallink City Hotel
Tallink SPA & Conference Hotel
Tallinna Ettevõtlusameti turismiosakond
Tallinna Lauluväljak
Tallinna Loomaaed
Tallinna Teletorn
Tallinna Ülikooli Konverentsikeskus
Via Hansa DMC & PCO
von Stackelberg Hotell Tallinn

Kokku: 36

Lisa 3. 2018 a. Tallinnas toimunud konverentsiürituste jaotus kuude lõikes

	Jaanuar	Veebruar	Märts	Aprill	Mai	Juuni	Juuli	August	September	Oktoober	November	Detsember	KOKKU:
Kohalik konverentsiüritus (vähem kui 20% osalejatest olid välismaalased)	250	235	373	388	412	200	64	121	353	358	421	217	3392
Rahvusvahelised konverentsiüritused (20% osalejatest olid välismaalased)	60	46	66	48	79	112	26	81	91	102	89	49	849
KOKKU (üritused)	310	281	439	436	491	312	90	202	444	460	510	266	4241

Allikas: meetings.ee

Lisa 4. 2018 a. Tallinnas toimunud konverentsiürituste osalejate jaotus kuude lõikes

	Jaanuar	Veebruar	Märts	Aprill	Mai	Juuni	Juuli	August	September	Oktoober	November	Detsember	KOKKU:
Kohalikud osalejad kokku	15459	14166	21616	22809	22647	12578	3792	6267	21809	22060	29262	11001	203466
Välisosalejad kokku	2512	1401	3012	4347	4530	9010	3133	3617	6090	4885	4248	1280	48065
Delegaadid kokku	17971	15567	24628	27156	27177	21588	6925	9884	27899	26945	33510	12281	251531

Allikas: meetings.ee



Rohkem Tallinna turismistatistikat leiate

www.visittallinn.ee/est/turismiprofessionaalile/statistika-uuringud





Visit Tallinn